

FIT制度・FIP制度 
再生可能エネルギー電子申請

操作マニュアル

【地方自治体向け】

第30版 2026年4月10日

このマニュアルでは、地方自治体等において、申請中・認定中の再生可能エネルギー事業計画を閲覧するための手続について説明します



1.ログインとログアウト	...	2
2.設備申請情報検索	...	5
3.認定設備情報検索	...	14
4.利用者情報閲覧	...	24
5.利用者情報変更	...	29
6.パスワード変更	...	51
7.パスワードを忘れた場合	...	54
8.メール配信設定	...	57
9.再エネ条例検索	...	71
10.認定情報地図検索	...	76
11.関係法令違反通報	...	91
12.利用者情報の最新情報確認	...	122
13.自組織ID登録状況確認	...	123
14.許認可情報共有	...	125



FIT制度・FIP制度 
再生可能エネルギー電子申請

地方自治体等向け情報閲覧ページ
ログイン

地方自治体用のログインページです。
ログインIDをお持ちでない場合は、新規登録よりご登録ください。

ログインID	<input type="text" value="abcd1234"/>	
パスワード	<input type="password"/>	パスワードを忘れた方はこちら

対応ブラウザ : Microsoft Edge、Google Chrome、Firefox、Safari

ログイン

地方自治体の方のよくあるお問い合わせはこちら [よくあるご質問へ](#)
※新規登録時のよくあるご質問も記載しておりますので、登録前にもご参照ください。

地方自治体用ユーザはこちらから登録ができます。 [新規登録へ](#)

ログインID、パスワードを入力します。

入力後、「ログイン」ボタン押下

ログインボタン押下後の、多要素認証を用いたログイン方法については
「地方自治体等向け多要素認証を用いたログインマニュアル」を参照してください。



ログイン後、マイページが表示されます。

前回の利用者情報確認から**半年以上経過**している場合は、利用者情報が最新情報であるかご確認をしていただく画面が表示されます。（[P.121参照](#)）

再生可能エネルギー電子申請 

[ログアウト](#)

 **マイページ**

情報検索

利用者情報

メニュー

設備申請情報検索 [>](#)

「設備申請情報検索」では、閲覧日時においてシステムにて申請手続き中の設備申請情報を検索することができます。
※審査済みになった設備申請情報は検索できません。

認定設備情報検索 [>](#)

「認定設備情報検索」では、閲覧日時において既に認定され、システムへの登録が完了されている認定設備情報を検索することができます。

再エネ条例検索 [>](#)

認定情報地図検索 [>](#)

地域連絡会動画 [>](#)



「ログアウト」リンクを押下することでログアウトすることができます。

ログアウト後はログイン画面が表示されます。

再生可能エネルギー電子申請

[> ログアウト](#)

マイページ

情報検索

利用者情報

メニュー

設備申請情報検索 >

「設備申請情報検索」では、
閲覧日時においてシステムにて申請手続き中の設備申請情報を検索することができます。
※審査済みになった設備申請情報は検索できません。

認定設備情報検索 >

「認定設備情報検索」では、
閲覧日時において既に認定され、システムへの登録が完了されている認定設備情報を検索することができます。

再エネ条例検索 >

認定情報地図検索 >

地域連絡会動画 >



再生可能エネルギー電子申請 

[ログアウト](#)

 マイページ

情報検索

利用者情報

メニュー

設備申請情報検索 >

認定設備情報検索 >

再エネ条例検索 >

認定情報地図検索 >

地域連絡会動画 >

「設備申請情報検索」では、
閲覧日時においてシステムにて申請手続き中の設備申請情報を検索することができます。

「設備申請情報検索」ボタンを押下します。

「認定設備情報検索」では、
閲覧日時において既に認定され、システムへの登録が完了されている認定設備情報を検索することができます。



設備申請情報検索

【注意事項】

表示される情報は、閲覧日時においてシステムに登録されている情報となり、申請・変更申請・事前変更届出が提出されている場合、審査の過程で情報が変更

承認された自治体以外を指定しても、閲覧することはできません。

検索条件を入力してください。

※が付いている項目は必須項目です。

下記の画面にて、設備申請情報の検索をすることができます。

検索できる設備は設備の代表地番となっている住所が自治体
閲覧範囲に含まれる設備のみとなります。

事業者の個人名または 担当者名	<input type="text" value="部分一致"/>	事業者の法人名	<input type="text" value="部分一致"/>
事業者の法人の代表者 氏名	<input type="text" value="部分一致"/>		
発電設備の区分※	<input type="text" value="すべて"/>	出力区分※	<input type="text" value="すべて"/>
発電設備の設置場所※	<input type="text" value="北海道"/> <input type="text" value="すべて"/>	発電設備の設置場所(詳 細)	<input type="text" value="町名・番地"/>
設備申請種別	<input type="text" value="すべて"/>	申請状態	<input type="text" value="すべて"/>
申請到達日	<input type="text" value="2017/04/01"/> ~ <input type="text" value="2017/04/01"/>	運転開始日 (又は予定 日)	<input type="text" value="2017/04/01"/> ~ <input type="text" value="2017/04/01"/>
発電設備の出力 (kW) ※	<input type="text"/> ~ <input type="text"/>		
<input type="button" value="検索"/>			



発電設備の設置場所、発電設備の区分、
発電設備の出力(kW)、出力区分は必須項目となります。

事業者の個人名または 担当者名	部分一致	事業者の法人名	部分一致
事業者の法人の代表者 氏名	部分一致		
発電設備の区分※	すべて	出力区分※	すべて
発電設備の設置場所※	北海道	すべて	発電設備の設置場所(詳細) 町名・番地
設備申請種別	すべて	申請状態	すべて
申請到達日	2017/04/01 ~ 2017/04/01	運転開始日(又は予定日)	2017/04/01 ~ 2017/04/01
発電設備の出力 (kW) ※			
<input type="button" value="検索"/>			

発電設備の区分を「すべて」以外にした場合に対応した選択リストが選べるようになります。



発電設備の設置場所で、都道府県と市区町村を指定出来ます。

市区町村で「すべて」を選んだ場合は、選んだ都道府県内の自治体閲覧範囲と代表地番の住所が一致する設備申請しか検索されません。

市区町村に政令指定都市を選んだ場合は自治体閲覧範囲内であれば、政令指定都市内の市区町村も同時に検索対象となります。

事業者の個人名または担当者名	部分一致	事業者の法人名	部分一致
事業者の法人の代表者氏名	部分一致		
発電設備の区分※	すべて	出力区分※	すべて
発電設備の設置場所※	北海道	発電設備の設置場所(詳細)	町名・番地
設備申請種別	すべて	申請状態	すべて
申請到達日	2017/04/01 ~ 2017/04/01	運転開始日 (又は予定日)	2017/04/01 ~ 2017/04/01
発電設備の出力(kW) ※			
<input type="button" value="検索"/>			

「検索」ボタンを押下



画面下部に検索条件で指定した、自治体閲覧範囲の設備申請が表示されます。

- ・表示件数は100件までです。
- ・検索結果が10000件を超える検索が行えません。10000件以下となるように検索条件を絞って検索してください。
- ・検索に時間がかかると、タイムアウト画面が表示されますので、その場合は検索条件を絞って再度検索を行ってください。

検索条件入力画面

設備申請種別: (▼)


申請状態: (▼)

申請到達日: ~

運転開始日 (又は予定日): ~

発電設備の出力 (kW) ※: ~

532件中1件~50件まで表示



No	<input type="checkbox"/>	申請ID ↑	事業者名	発電設備の区分	出力区分	設備申請種別	申請状態		
1	<input type="checkbox"/>	*****	*****	太陽光	10kW未満	新規認定申請	設置者承諾待ち	東京都羽	<input type="button" value="閲覧"/>
2	<input type="checkbox"/>	*****	*****	太陽光	10kW未満	新規認定申請	設置者承諾待ち	東京都世	<input type="button" value="閲覧"/>



検索時にタイムアウトした場合、以下の画面が表示されます。
この画面が表示されましたら、検索条件を絞ってください。

再生可能エネルギー電子申請

マイページ

システムエラー

エラー: タイムアウトエラーです。
ご不便をお掛けして大変申し訳ございません。
検索条件を絞って再度お試しください。

トップへ戻る



「閲覧」ボタン押下時、設備申請閲覧画面を別タブで表示します。

設備申請種別 ▼ 申請状態 ▼

申請到達日 ~ 運転開始日 (又は予定日) ~

発電設備の出力 (kW) ※ ~

532件中1件~50件まで表示

「閲覧」ボタンを押下

No	<input type="checkbox"/>	申請ID ↑	事業者名	発電設備の区分	出力区分	設備申請種別	申請状態		
1	<input type="checkbox"/>	*****	*****	太陽光	10kW未満	新規認定申請	設置者承諾待ち	東京都	<input type="button" value="閲覧"/>
2	<input type="checkbox"/>	*****	*****	太陽光	10kW未満	新規認定申請	設置者承諾待ち	東京都世	<input type="button" value="閲覧"/>



設備申請閲覧

下記画面では、申請された設備申請情報が閲覧できます。
※対象の申請が「変更認定申請」の場合のみ、
「変更内容確認」ボタンが表示されます。

申請情報

申請状態	差戻し
初回申請日（承諾日）	2018年04月10日
申請内容に対するコメント	
不認定理由	

設備区分

発電設備区分	太陽光 10kW未満（太陽光発電設備のみ）
--------	--------------------------

変更内容確認



変更内容確認画面では、対象の申請の変更前後の内容が確認できます。
※変更箇所は黄色背景で表示されます。

設備変更申請/届出_変更項目確認画面（変更認定申請）

認定情報

設備ID

変更内容選択

<input type="checkbox"/> 事業者の変更		
<input type="checkbox"/> 設置設備の出力の変更		
太陽電池の合計出力 (kW)	265.2	267.8
構造図	標準構造図と異なる	
配線図	標準配線図と異なる	



再生可能エネルギー電子申請 

[ログアウト](#)

 マイページ

情報検索

利用者情報

メニュー

設備申請情報検索 [>](#)

認定設備情報検索 [>](#)

再エネ条例検索 [>](#)

認定情報地図検索 [>](#)

地域連絡会動画 [>](#)

「設備申請情報検索」では、
閲覧日時においてシステムにて申請手続き中の設備申請情報を検索することができます。
※審査済みになった設備申請情報は検索できません。

「認定設備情報検索」では、
認定設備情報を検索する
「認定設備情報検索」ボタンを押下します。



認定設備情報検索

【注意事項】

表示される情報は、閲覧日時においてシステムに登録されている情報、申請・変更申請・事前変更届出が提出されている場合、審査の過程で

承認された自治体以外を指定しても、閲覧することはできません。

検索条件を入力してください。

※が付いている項目は必須項目です。

CSV出力ボタンを押下すると、検索結果をCSVファイルとして出力することができます。

- ・ CSV出力（選択データ） …検索結果のうち、チェックをつけたものを出力します。
- ・ CSV出力（結果全件） …検索結果の全件を出力します。検索結果は、最大10,000件です。

下記の画面にて、認定後の設備の検索をすることができます。

検索できる設備は設備の代表地番となっている住所が自治体
閲覧範囲に含まれる設備のみとなります。

設備ID	<input type="text"/>	事業者の個人名または担当者名	<input type="text" value="部分一致"/>
事業者の法人名	<input type="text" value="部分一致"/>	事業者の法人の代表者氏名	<input type="text" value="部分一致"/>
発電設備の設置場所※	<input type="text" value="北海道"/> <input type="text" value="すべて"/>	発電設備の設置場所(詳細)	<input type="text" value="町名・番地"/>
発電設備の区分※	<input type="text" value="すべて"/>	出力区分※	<input type="text" value="すべて"/>
発電設備の出力(kW) ※	<input type="text"/> ~ <input type="text"/>	運転開始日 (又は予定日)	<input type="text" value="2017/04/01"/> ~ <input type="text" value="2017/05/01"/>
認定日	<input type="text" value="2017/04/01"/> ~ <input type="text" value="2017/05/01"/>	変更認定日	<input type="text" value="2017/04/01"/> ~ <input type="text" value="2017/05/01"/>
認定状態	<input type="text" value="すべて"/>	廃止日	<input type="text" value="2017/04/01"/> ~ <input type="text" value="2017/05/01"/>



発電設備の設置場所、発電設備の区分、
発電設備の出力(kW)、出力区分は必須項目となります。

設備ID	<input type="text"/>	事業者の個人名または担当者名	<input type="text" value="部分一致"/>
事業者の法人名	<input type="text" value="部分一致"/>	事業者の法人の代表者氏名	<input type="text" value="部分一致"/>
発電設備の設置場所※	<input type="text" value="北海道"/> <input type="text" value="すべて"/>	発電設備の設置場所(詳細)	<input type="text" value="町名・番地"/>
発電設備の区分※	<input type="text" value="すべて"/>	出力区分※	<input type="text" value="すべて"/>
発電設備の出力(kW) ※	<input type="text"/> ~ <input type="text"/>	運転開始日(又は予定日)	<input type="text" value="2017/04/01"/> ~ <input type="text" value="2017/05/01"/>
認定日	<input type="text" value="2017/04/01"/> ~ <input type="text" value="2017/05/01"/>	変更認定日	<input type="text" value="2017/04/01"/> ~ <input type="text" value="2017/05/01"/>
認定状態	<input type="text" value="すべて"/>	廃止日	<input type="text" value="2017/05/01"/>

発電設備の区分を「すべて」以外にした場合に対応した選択リストが選べるようになります。



発電設備の設置場所で、都道府県と市区町村を指定することができます。

市区町村で「すべて」を選んだ場合は、選んだ都道府県内の自治体閲覧範囲と代表地番の住所が一致する設備しか検索されません。

市区町村に政令指定都市を選んだ場合は自治体閲覧範囲内であれば、政令指定都市内の市区町村も同時に検索対象となります。

設備ID	<input type="text"/>	事業者の個人名または担当者名	<input type="text" value="部分一致"/>
事業者の法人名	<input type="text" value="部分一致"/>	事業者の法人の代表者氏名	<input type="text" value="部分一致"/>
発電設備の設置場所※	北海道 ▼ <input style="margin-left: 20px;" type="text" value="すべて"/>	発電設備の設置場所(詳細)	<input type="text" value="町名・番地"/>
発電設備の区分※	<input type="text" value="すべて"/>	出力区分※	<input type="text" value="すべて"/>
発電設備の出力(kW) ※	<input type="text"/> ~ <input type="text"/>	運転開始日 (又は予定日)	<input type="text" value="2017/04/01"/> ~ <input type="text" value="2017/05/01"/>
認定日	<input type="text" value="2017/04/01"/> ~ <input type="text" value="2017/05/01"/>	変更認定日	<input type="text" value="2017/04/01"/> ~ <input type="text" value="2017/05/01"/>
認定状態	<input type="text" value="すべて"/>	廃止日	<input type="text" value="2017/04/01"/> ~ <input type="text" value="2017/05/01"/>
<input type="button" value="検索"/> <input type="button" value="CSV出力 (選択データ)"/> <input type="button" value="CSV出力 (結果全件)"/>			

「検索」ボタンを押下



画面下部に検索条件で指定した、自治体閲覧範囲の設備が表示されます。

- ・表示件数は100件までです。
- ・検索結果が10000件を超える検索が行えません。10000件以下となるように検索条件を絞って検索してください。
- ・検索に時間がかかると、タイムアウト画面が表示されますので、その場合は検索条件を絞って再度検索を行ってください。



検索

3,526件中1件~100件まで表示

<< < 1 2 3 4 5 > >>

No	<input type="checkbox"/>	設備ID ↑	事業者名	発電設備の区分	出力区分	認定状態	発電設備の設置場所	
1	<input type="checkbox"/>	****	****	太陽光	10kW未満 (太陽光発電設備のみ)	認定中	****	<input type="button" value="閲覧"/>



検索時にタイムアウトした場合、以下の画面が表示されます。
この画面が表示されましたら、検索条件を絞ってください。

再生可能エネルギー電子申請

マイページ

システムエラー

エラー: タイムアウトエラーです。
ご不便をお掛けして大変申し訳ございません。
検索条件を絞って再度お試しください。


トップへ戻る



「CSV出力(選択データ)」ボタン押下時には検索した設備の
チェックボックスにチェックを入れたものについてCSV出力を行います。

「CSV出力(選択データ)」ボタンを押下

3,526件中1件~100件まで表示



No	<input type="checkbox"/>	設備ID ↑	事業者名	発電設備の区分	出力区分	認定状態	発電設備の設置場所	
1	<input type="checkbox"/>	****	****	太陽光	10kW未満 (太陽光発電設備のみ)	認定中	****	<input type="button" value="閲覧"/>

CSV出力したい設備にチェックを入れる



「CSV出力(結果全件)」ボタン押下時には
検索した設備全てをCSV出力を行います。

検索 CSV出力 (選択データ) **CSV出力 (結果全件)**

3,526件中1件~100件まで表示

「CSV出力(結果全件)」ボタンを押下

4 5 > >>

No	<input type="checkbox"/>	設備ID ↑	事業者名	発電設備の区分	出力区分	認定状態	発電設備の設置場所	
1	<input type="checkbox"/>	****	****	太陽光	10kW未満 (太陽光発電設備のみ)	認定中	****	<input type="button" value="閲覧"/>



「閲覧」ボタン押下時、認定設備閲覧画面を表示します。

検索 CSV出力 (選択データ) CSV出力 (結果全件)

3,526件中1件~100件まで表示

<< < 1 2 3 4 5 > >>

No	<input type="checkbox"/>	設備ID ↑	事業者名	発電設備の区分	出力区分	認定状態	発電設備の設置場所	
1	<input type="checkbox"/>	****	****	太陽光	10kW未満 (太陽光発電設備のみ)	認定中	****	閲覧

「閲覧」ボタンを押下



下記画面では、認定された設備情報が閲覧できます。
(別タブで開きます)

認定設備閲覧

認定情報

設備ID	****
認定申請の認定日	2018年04月20日

設備区分

発電設備区分	太陽光 10kW未満（太陽光発電設備のみ）
--------	--------------------------



再生可能エネルギー電子申請

[ログアウト](#)

マイページ

情報検索

利用者情報

メニュー

設備申請情報検索 >

認定設備情報検索 >

再エネ条例検索 >

認定情報地図検索 >

地域連絡会動画 >

「設備申請情報検索」では、
閲覧日時においてシステムにて申請手
※審査済みになった設備申請情報は検索し

「認定設備情報検索」では、
閲覧日時において既に認定され、システムへの登録が完了されている認定設備情報を検索す
ることができます。

「利用者情報」タブを押下します。



下記の画面では、利用者情報の閲覧、利用者情報の変更、パスワードの変更、メール配信設定をすることができます。

再生可能エネルギー

▶ ログアウト

マイページ

情報検索

利用者情報

メニュー

利用者情報閲覧 ▶

利用者情報変更 ▶

パスワード変更 ▶

メール配信設定 ▶



再生可能エネルギー電子申請



ログアウト

マイページ

情報検索

利用者情報

メニュー

利用者情報閲覧



利用者情報変更



パスワード変更



メール配信設定



「利用者情報閲覧」ボタンを押下します。



下記の画面では、利用者情報の閲覧をすることができます。
組織情報、利用者情報、情報管理責任者情報、自治体
閲覧範囲が閲覧できます。

利用者情報閲覧

組織情報

郵便番号	〒171-0021
住所	東京都豊島区西池袋 1 - 1 - 1
地方自治体等名	東京都荒川区

利用者情報

利用者所属部署名	環境部 2 2
利用者所属課名	電気エネルギー課 2 2
利用者役職	課長 2 2



他機能では、下記に表示されている、
自治体閲覧範囲内の情報のみを閲覧できます。
(設備申請情報検索、認定設備情報検索)

閲覧自治体情報

都道府県のみ表示されている場合は、該当都道府県の市区町村全てが閲覧範囲となります。
全国が表示されている場合は、日本全国の市区町村が閲覧範囲となります。

東京都

千代田区



再生可能エネルギー電子申請

[> ログアウト](#)

マイページ

情報検索

利用者情報

メニュー

利用者情報閲覧 [>](#)

利用者情報変更 [>](#)

パスワード変更 [>](#)

メール配信設定 [>](#)

「利用者情報変更」ボタンを押下します。



下記の画面では、利用者情報を変更することができます。

再生可能エネルギー電子申請

[> ログアウト](#)

マイページ

情報検索

利用者情報

【提供目的】

- ・ 情報セキュリティのため、原則として1組織に対し最大で15個のID・パスワードが発行されますので、必ず組織内で調整した上で登録を行ってください。
- ・ 閲覧可能となる情報は、再生可能エネルギー事業の実施に当たり必要となる関係法令（条例を含む。）を遵守する目的のために提供するものであり、これ以外の目的のために利用することはできません。また、閲覧した情報を公にすることもできません。
- ・ 登録後に提供する情報は、再生可能エネルギー電気の利用の促進に関する特別措置法に基づく申請等により収集した情報であり、個人情報も含まれておりますので、所属する組織の情報セキュリティポリシー等に基づき適切に管理してください。
- ・ なお、当該情報を利用するに当たり、判断に迷う場合には、資源エネルギー庁新エネルギー課担当までご相談ください。

利用者変更申請

組織情報

郵便番号	〒100-0001	
住所	東京都千代田区千代田1-1-1	
地方自治体等名	マニュアル作成用	



1 ID 1 担当者ごとに発行しているため、利用者氏名の変更は行えません。

利用者情報

利用者所属部署名	必須	東京部	[全角文字]
利用者所属課名	必須	東京課	[全角文字]
利用者役職		課長	[全角文字]
利用者氏名		テスト東京 太郎	
利用者氏名ふりがな		とうきょう たろう	
利用者E-mailアドレス	必須	****	[半角英数字] ※申請の審査結果等に係る連絡は利用者のメールアドレス宛てに送付されますので、間違わずに入力してください。
利用者E-mailアドレス(確認)	必須	****	[半角英数字]
利用者電話番号	必須	03-1111-1111	[半角数字]
管轄の法律	必須	<input type="checkbox"/> 森林法 <input type="checkbox"/> 盛土規制法 <input type="checkbox"/> 砂防三法 <input type="checkbox"/> 農地法及び農振法 <input checked="" type="checkbox"/> なし	所属する部・課にて所管する法律に該当するものを選択してください。該当するものがない場合はなしを選択してください。所管する法律が複数ある場合は複数選択してください。



利用者情報

利用者所属部署名	必須	<input type="text" value="(例) XXXX部"/>	[全角文字]
利用者所属課名	必須	<input type="text" value="(例) XXXX課"/>	[全角文字]
利用者役職		<input type="text" value="(例) 課長"/>	[全角文字]

利用者の部署名、課名、役職を全角文字で入力してください。



1 ID 1 担当者ごとに発行しているため、
利用者氏名の変更は行えません。

利用者氏名	テスト東京 太郎	
利用者氏名ふりがな	とうきょう たろう	



利用者E-mailアドレス	必須	(例) saiene@energy.co.jp	[半角英数字] ※申請の審査結果等に係る連絡は利用者のメールアドレス及び責任者のメールアドレス宛てに送付されますので、間違わずに入力してください。
利用者E-mailアドレス(確認)	必須		[半角英数字]
利用者電話番号	必須	(例) 03-1234-5678	[半角数字]

利用者のE-mailアドレスを入力してください。
「利用者のE-mailアドレス(確認)」
にも同様の内容を入力してください。

※個人毎にIDを紐付けますので、原則として個人に割り当てられているメールアドレスを登録してください。部署内におけるメーリングリストなどは登録不可です。

利用者の電話番号を半角数字で
「-」付きで入力してください



情報管理責任者情報

責任者部署名	必須	<input type="text" value="責任者所属部署名"/>	[全角文字]
責任者課名	必須	<input type="text" value="責任者所属課名"/>	[全角文字]
責任者役職	必須	<input type="text"/>	[全角文字]

責任者の部署名、課名、役職を全角文字で入力してください。



利用者の氏名(姓、名)を全角文字で入力してください。

責任者氏名	必須	姓: (例) 東京	名: (例) 太郎	[全角文字]
責任者氏名ふりがな	必須	姓: (例) とうきょう	名: (例) たろう	[全角文字]

利用者の氏名ふりがな(姓、名)を全角文字で入力してください。



責任者E-mailアドレス	必須	<input type="text" value="(例) fit-mail@fit-portal.go.jp"/>	[半角英数字]
責任者E-mailアドレス (確認)	必須	<input type="text"/>	[半角英数字]
責任者電話番号	必須	<input type="text" value="(例) 03-1234-5678"/>	[半角数字]

責任者のE-mailアドレスを入力してください。
「責任者E-mailアドレス(確認)」
にも同様の内容を入力してください。

※原則として個人に割り当てられているメールアドレスを登録してください。部署内におけるメーリングリストなどは登録不可です。

責任者の電話番号を半角数字で「-」付きで入力してください



ウェブサイト情報

ウェブサイト	<p>必須</p> <p>再生可能エネルギー発電設備の設置などに関して必要な情報を公開しているウェブサイト又は登録する組織のウェブサイトのURLを入力してください。</p> <input data-bbox="751 700 1721 783" type="text" value="http://tihouzititai.co.jp"/>	
--------	---	--

ウェブサイトのURLを入力してください。



閲覧自治体情報

閲覧を希望する自治体名を選択してください。閲覧可能な範囲は、自自治体又は隣接市区町村（都道府県の場合は隣接都道府県）から選択してください。それ以外の自治体を選んだ場合は承認されない場合があります。

北海道

- 札幌市
- 札幌市
- 釧路市
- 芦別市
- 歌志内市
- 石狩郡
- 亀田郡
- 檜山郡
- 島牧郡
- 虻田郡
- 古宇郡泊村

閲覧自治体情報では、選択した自治体内の認定設備の情報を閲覧できます。

都道府県にチェックを入れた場合、市区町村のチェックボックスに限らず、その都道府県の全ての市区町村の情報を閲覧できるようになります。

なお、閲覧自治体は自自治体又隣接市区町村（都道府県からの申請の場合は隣接都道府県）から選択してください。それ以外の自治体を選んだ場合は承認されない場合があります。

- 余市郡赤井川村
- 空知郡南幌町
- 空知郡奈井江町
- 空知郡上砂川町
- 夕張郡由仁町
- 夕張郡長沼町
- 夕張郡栗山町
- 樺戸郡月形町
- 樺戸郡浦臼町
- 樺戸郡新十津川町
- 雨竜郡妹背牛町
- 雨竜郡秩父別町
- 雨竜郡雨竜町
- 雨竜郡北竜町
- 雨竜郡沼田町
- 上川郡鷹栖町
- 上川郡東神楽町
- 上川郡当麻町
- 上川郡比布町
- 上川郡愛別町
- 上川郡上川町
- 上川郡東川町
- 上川郡美瑛町
- 空知郡上富良野町
- 空知郡中富良野町
- 空知郡南富良野町
- 勇払郡占冠村
- 上川郡和寒町
- 上川郡剣淵町
- 上川郡下川町
- 中川郡美深町
- 中川郡音威子府村
- 中川郡中川町
- 雨竜郡幌加内町
- 増毛郡増毛町
- 留萌郡小平町
- 苫前郡苫前町
- 苫前郡羽幌町
- 苫前郡初山別村
- 天塩郡遠別町
- 天塩郡天塩町
- 宗谷郡猿払村
- 枝幸郡浜頓別町
- 枝幸郡中頓別町
- 枝幸郡枝幸町
- 天塩郡豊富町
- 礼文郡礼文町
- 利尻郡利尻町
- 利尻郡利尻富士町
- 天塩郡幌延町
- 網走郡美幌町
- 網走郡津別町
- 斜里郡斜里町
- 斜里郡清里町
- 斜里郡小清水町
- 常呂郡訓子府町
- 常呂郡置戸町
- 常呂郡佐呂間町
- 紋別郡遠軽町
- 紋別郡湧別町
- 紋別郡滝上町
- 紋別郡興部町
- 紋別郡西興部村
- 紋別郡雄武町
- 網走郡大空町
- 虻田郡豊浦町



地方自治体からの申請の場合、「全国」は選択できません。

関係省庁については「全国」のチェックボックスにチェックを付けた場合は、全ての都道府県、市区町村の情報を閲覧することが出来ます。

また、その場合は都道府県、市区町村のチェックボックスは選択出来なくなります。

閲覧自治体情報

閲覧を希望する自治体名を選択してください。閲覧可能な範囲は、自自治体又は隣接市区町村（都道府県の場合は隣接都道府県）から選択してください。それ以外の自治体を選んだ場合は承認されない場合があります。

全国



各都道府県のチェックボックスにチェックを入れた場合、その都道府県内の全ての市区町村の情報を閲覧出来ます。なお、市区町村からの申請の場合都道府県内全てを選択しても承認されない場合があります。

<input type="checkbox"/> 東京都	<input type="checkbox"/> 千代田区 <input type="checkbox"/> 中央区 <input type="checkbox"/> 港区 <input type="checkbox"/> 新宿区 <input type="checkbox"/> 文京区 <input type="checkbox"/> 台東区 <input type="checkbox"/> 墨田区 <input type="checkbox"/> 江東区 <input type="checkbox"/> 品川区 <input type="checkbox"/> 目黒区 <input type="checkbox"/> 大田区 <input type="checkbox"/> 世田谷区 <input type="checkbox"/> 渋谷区 <input type="checkbox"/> 中野区 <input type="checkbox"/> 杉並区 <input type="checkbox"/> 豊島区 <input type="checkbox"/> 北区 <input type="checkbox"/> 荒川区 <input type="checkbox"/> 板橋区 <input type="checkbox"/> 練馬区 <input type="checkbox"/> 足立区 <input type="checkbox"/> 葛飾区 <input type="checkbox"/> 江戸川区 <input type="checkbox"/> 八王子市 <input type="checkbox"/> 立川市 <input type="checkbox"/> 武蔵野市 <input type="checkbox"/> 三鷹市 <input type="checkbox"/> 青梅市 <input type="checkbox"/> 府中市 <input type="checkbox"/> 昭島市 <input type="checkbox"/> 調布市 <input type="checkbox"/> 町田市 <input type="checkbox"/> 小金井市 <input type="checkbox"/> 小平市 <input type="checkbox"/> 日野市 <input type="checkbox"/> 東村山市 <input type="checkbox"/> 国分寺市 <input type="checkbox"/> 国立市 <input type="checkbox"/> 福生市 <input type="checkbox"/> 狛江市 <input type="checkbox"/> 東大和市 <input type="checkbox"/> 清瀬市 <input type="checkbox"/> 東久留米市 <input type="checkbox"/> 武蔵村山市 <input type="checkbox"/> 多摩市 <input type="checkbox"/> 稲城市 <input type="checkbox"/> 羽村市 <input type="checkbox"/> あきる野市 <input type="checkbox"/> 西東京市 <input type="checkbox"/> 西多摩郡瑞穂町 <input type="checkbox"/> 西多摩郡日の出町 <input type="checkbox"/> 西多摩郡檜原村 <input type="checkbox"/> 西多摩郡奥多摩町 <input type="checkbox"/> 大島町 <input type="checkbox"/> 利島村 <input type="checkbox"/> 新島村 <input type="checkbox"/> 神津島村 <input type="checkbox"/> 三宅島三宅村 <input type="checkbox"/> 御蔵島村 <input type="checkbox"/> 八丈島八丈町 <input type="checkbox"/> 青ヶ島村 <input type="checkbox"/> 小笠原村 <input type="checkbox"/> 市町村不明
<input type="checkbox"/> 神奈川県	<input type="checkbox"/> 横浜市 <input type="checkbox"/> 横浜市中区 <input type="checkbox"/> 横浜市磯子区 <input type="checkbox"/> 横浜市金沢区 <input type="checkbox"/> 川崎市 <input type="checkbox"/> 相模原市 <input type="checkbox"/> 横須賀市 <input type="checkbox"/> 平塚市 <input type="checkbox"/> 鎌倉市 <input type="checkbox"/> 藤沢市 <input type="checkbox"/> 小田原市 <input type="checkbox"/> 茅ヶ崎市 <input type="checkbox"/> 逗子市 <input type="checkbox"/> 三浦市 <input type="checkbox"/> 秦野市 <input type="checkbox"/> 厚木市 <input type="checkbox"/> 大和市 <input type="checkbox"/> 伊勢原市 <input type="checkbox"/> 海老名市 <input type="checkbox"/> 座間市 <input type="checkbox"/> 南足柄市 <input type="checkbox"/> 綾瀬市 <input type="checkbox"/> 三浦郡葉山町 <input type="checkbox"/> 高座郡寒川町 <input type="checkbox"/> 中郡大磯町 <input type="checkbox"/> 中郡二宮町 <input type="checkbox"/> 足柄上郡中井町 <input type="checkbox"/> 足柄上郡大井町 <input type="checkbox"/> 足柄上郡松田町 <input type="checkbox"/> 足柄上郡山北町 <input type="checkbox"/> 足柄上郡開成町 <input type="checkbox"/> 足柄下郡箱根町 <input type="checkbox"/> 足柄下郡真鶴町 <input type="checkbox"/> 足柄下郡湯河原町 <input type="checkbox"/> 愛甲郡愛川町 <input type="checkbox"/> 愛甲郡清川村 <input type="checkbox"/> 市町村不明

チェックを入れた市区町村内の設備認定情報を閲覧出来ます。



変更申請においてコメントがあれば全角文字で入力してください。
※利用者のメールアドレスにメーリングリストを用いる場合は、必ずコメント欄に個人メールアドレスを利用できない旨を入力してください。

コメント

変更理由

必須

[全角文字]

変更理由を全角文字で入力してください。



情報閲覧に関する同意事項

下記の全ての項目に同意の上、チェックをすると内容確認ボタンが押下できるようになります。

本システムの利用目的	必須	<ul style="list-style-type: none"> 本システムは、FIT/FIP制度運用のために利用するものとし、その他の目的で利用することはありません。また、適用のある利用規約等を遵守して、本システムを利用します。利用規約等に違反した場合は、所属する組織の利用者全員を含め、本システムの利用停止となる可能性があることを理解しました。 また、利用規約等に違反し、第三者に損害を発生させた場合は、損害賠償請求などの法的措置の対象となる可能性があることを理解しました。
情報の目的外利用の禁止	必須	<ul style="list-style-type: none"> 閲覧した情報を、不正もしくは不当な目的で利用し、公開し、または提供することはありません。閲覧した情報を、本システムの利用目的以外で利用することはありません。 また、閲覧した情報を公にすることもありません。 ※特に申請情報の取り扱いには留意ください。
情報の管理	必須	<ul style="list-style-type: none"> 閲覧した情報は、所属する組織の情報セキュリティポリシー等に従い適切に管理します。
ID・パスワードの管理	必須	<ul style="list-style-type: none"> アカウントに付与されたID・パスワードは、外部へ漏えいしないよう適切に管理します。 また、所属する組織内を含め第三者へのID・パスワードの貸与・提供・共有は行いません。
情報漏えい等への対応	必須	<ul style="list-style-type: none"> 情報漏えい等が発生し、またはその疑いが生じた際は、速やかに所属する組織の情報管理責任者に報告をします。 また、情報管理責任者は、経済産業省資源エネルギー庁新エネルギー課の担当者へ連絡します。 同時に漏えい範囲が拡大しないよう早急に措置を講じます。
利用者・情報管理責任者の異動等	必須	<ul style="list-style-type: none"> 情報管理責任者は、利用者・情報管理責任者に異動等があった場合には、必ず新しい利用者に本システムでの情報閲覧の目的等を説明するとともに、新しい利用者へのアカウントの変更手続を行います。

情報閲覧に関する同意事項となります。
必ず全ての項目を確認、同意した後にチェックボックスにチェックを入れてください。
全てのチェックボックスにチェックが入っていない場合、利用者を変更することができません。



情報閲覧に関する同意事項

下記の全ての項目に同意の上、チェックをすると内容確認ボタンが押下できるようになります。

本システムの利用目的	必須	<input checked="" type="checkbox"/> 本システムは、FIT/FIP制度運用のために利用するものとし、その他の目的で利用することはありません。 また、適用のある利用規約等を遵守して、本システムを利用します。 利用規約等に違反した場合は、所属する組織の利用者全員を含め、本システムの利用停止となる可能性があることを理解しました。 また、利用規約等に違反し、第三者に損害を発生させた場合は、損害賠償請求などの法的措置の対象となる可能性があることを理解しました。
情報の目的外利用の禁止	必須	<input checked="" type="checkbox"/> 閲覧した情報を、不正もしくは不当な目的で利用し、公開し、または提供することはありません。 閲覧した情報を、本システムの利用目的以外で利用することはありません。 また、閲覧した情報を公にすることもありません。 ※特に申請情報の取り扱いには留意ください。
情報の管理	必須	<input checked="" type="checkbox"/> 閲覧した情報は、所属する組織の情報セキュリティポリシー等に従い適切に管理します。
ID・パスワードの管理	必須	<input checked="" type="checkbox"/> アカウントに付与されたID・パスワードは、外部へ漏えいしないよう適切に管理します。 また、所属する組織内を含め第三者へのID・パスワードの貸与・提供・共有は行いません。
情報漏えい等への対応	必須	<input checked="" type="checkbox"/> 情報漏えい等が発生し、またはその疑いが生じた際は、速やかに所属する組織の情報管理責任者に報告をします。 また、情報管理責任者は、経済産業省資源エネルギー庁新エネルギー課の担当者へ連絡します。 同時に漏えい範囲が拡大しないように早急に措置を講じます。
利用者・情報管理責任者の異動等	必須	<input checked="" type="checkbox"/> 情報管理責任者は、利用者・情報管理責任者に異動等があった場合には、必ず新しい利用者に本システムでの情報閲覧の目的等を説明するとともに、新しい利用者へのアカウントの変更手続を行います。

内容確認

全ての情報を入力したら、内容確認ボタンを押下してください。



「内容確認」ボタン押下後に表示される画面となります。
入力した内容が誤っていないか確認をしてください。

利用者変更申請確認

組織情報

郵便番号	〒100-0001	
住所	東京都千代田区千代田1-1-1	
地方自治体等名	マニュアル用自治体	

利用者情報

利用者所属部署名	システム部	
利用者所属課名	システム課	
利用者役職	課長	



情報閲覧に関する同意事項

本システムの利用目的	<ul style="list-style-type: none"> 本システムは、FIT/FIP制度運用のために利用するものとし、その他の目的で利用することはありません。また、適用のある利用規約等を遵守して、本システムを利用します。利用規約等に違反した場合は、所属する組織の利用者全員を含め、本システムの利用停止となる可能性があることを理解しました。 また、利用規約等に違反し、第三者に損害を発生させた場合は、損害賠償請求などの法的措置の対象となる可能性があることを理解しました。
情報の目的外利用の禁止	<ul style="list-style-type: none"> 閲覧した情報を、不正もしくは不当な目的で利用し、公開し、または提供することはありません。閲覧した情報を、本システムの利用目的以外で利用することはありません。 また、閲覧した情報を公にすることもありません。 ※特に申請情報の取り扱いには留意ください。
情報の管理	<ul style="list-style-type: none"> 閲覧した情報は、所属する組織の情報セキュリティポリシー等に従い適切に管理します。
ID・パスワードの管理	<ul style="list-style-type: none"> アカウントに付与されたID・パスワードは、外部へ漏えいしないよう適切に管理します。 また、所属する組織内を含め第三者へのID・パスワードの貸与・提供・共有は行いません。
情報漏えい等への対応	<ul style="list-style-type: none"> 情報漏えい等が発生し、またはその疑いが生じた際は、速やかに所属する組織の情報管理責任者に報告をします。 また、情報管理責任者は、経済産業省資源エネルギー庁新エネルギー課の担当者へ連絡します。 同時に漏えい範囲が拡大しないように早急に措置を講じます。
利用者・情報管理責任者の異動等	<ul style="list-style-type: none"> 情報管理責任者は、利用者・情報管理責任者に異動等があった場合には、必ず新しい利用者に本システムでの情報閲覧の目的等を説明するとともに、新しい利用者へのアカウントの変更手続を行います。

確認

この内容で利用者情報申請の登録を行います。よろしいですか？



「戻る」ボタンを押下した場合、利用者変更申請画面に戻ります

「登録」ボタンを押下した場合、入力した内容で利用者変更申請を行います。



利用者変更申請完了

利用者情報変更の申請が完了しました。

経済産業省 資源エネルギー庁 Copyright (C) Agency for Natural Resources and Energy All rights reserved.

登録ボタン押下後、上記の画面が表示されます。
管理者から承認され次第、利用者のメールアドレスに審査に関するメールが届きます。
審査には時間がかかることがありますので、しばらくお待ちください。



利用者変更が承認されると以下のメールが送付されます。
ログイン画面にてログインを行ってください。
※パスワードは変更されていません。

メールタイトル：地方自治体等向け情報閲覧システム利用者情報変更完了のお知らせ

利用者 太郎様

地方自治体等向け情報閲覧システムの利用者情報変更が完了しました。
以下のログインIDでログインしてください。

ログインID：XXXXXXXXXX

よろしくお願い申し上げます。

経済産業省 資源エネルギー庁
新エネルギー課 再生可能エネルギー推進室
電話番号：03-3501-2342



FIT制度・FIP制度 
再生可能エネルギー電子申請

地方自治体等向け情報閲覧ページ
ログイン

メールに記載されていたログインIDを入力します。

地方自治体用のログインページです。
ログインIDをお持ちでない場合は、新規登録よりご登録ください。

ログインID	<input type="text" value="abcd1234"/>	
パスワード	<input type="password"/>	パスワードを忘れた方はこちら

対応ブラウザ : Microsoft Edge、Google Chrome、Firefox、Safari

ログイン

地方自治体の方によくあるお問い合わせはこちら [よくあるご質問へ](#)
※新規登録時のよくあるご質問も記載しておりますので、登録前にもご参照ください。

地方自治体用ユーザはこちらから登録ができます。 [新規登録へ](#)

地方自治体の方のお問い合わせはこちら [お問い合わせへ](#)

マニュアル

・地方自治体等向け情報閲覧システム用操作マニュアル

入力後、「ログイン」ボタン押下



下記画面のように、マイページが表示されれば利用者情報の変更が完了となります。

[> ログアウト](#)

再生可能
マイページ

情報検索

利用者情報

メニュー

利用者情報閲覧 >

利用者情報変更 >

パスワード変更 >

メール配信設定 >



再生可能エネルギー電子申請



ログアウト

マイページ

情報検索

利用者情報

メニュー

利用者情報閲覧



利用者情報変更



パスワード変更



メール配信設定



「パスワード変更」ボタンを押下します。



下記画面でパスワードの変更が行えます。
パスワードは 12 文字以上で、数字、大文字、小文字、および次の
1 つ以上の特殊文字を組み合わせて指定する必要があります。

使用可能特殊文字: ! # \$ % - _ = + < >

パスワードを変更する

セキュリティの観点から極力過去のパスワードや他システムと同じパスワードは使用しないことをお勧めします。

現在のパスワード	必須	<input type="password"/>
新しいパスワード	必須	<input type="password"/>
パスワードの確認	必須	<input type="password"/>

パスワード変更 ▶

新しく設定するパスワードを入力してください。
「パスワードの確認」にも同様のパスワードを入力してください

現在のパスワードを入力してください。



下記画面が表示されればパスワード変更完了です。

パスワード情報変更完了

パスワード変更が完了しました！



FIT制度・FIP制度 
再生可能エネルギー電子申請

地方自治体等向け情報閲覧ページ
ログイン

地方自治体用のログインページです。
ログインIDをお持ちでない場合は、新規登録よりご登録ください。

ログインID	<input type="text" value="abcd1234"/>
パスワード	<input type="password"/>

[> パスワードを忘れた方はこちら](#)

対応ブラウザ : Microsoft Edge、Google Chrome、Firefox、Safari

ログイン

「パスワードを忘れた方はこちら」を押下してください。

- 地方自治体の方によくあるお問い合わせはこちら [> よくあるご質問へ](#)
※新規登録時のよくあるご質問も記載しておりますので、登録前にもご参照ください。
- 地方自治体用ユーザはこちらから登録ができます。 [> 新規登録へ](#)
- 地方自治体の方のお問い合わせはこちら [> お問い合わせへ](#)

マニュアル

・[地方自治体等向け情報閲覧システム用操作マニュアル](#)



パスワード再発行

再生可能エネルギー電子申請システムのログインIDを用いて、仮パスワードの再発行をすることができます。

【手順】

1. パスワードを再発行したいログインIDを入力します。
2. 再発行ボタンをクリックします。
3. 仮パスワード再発行に必要な認証キーとURLが記載されたメールが登録されているメールアドレス宛に送信されます。メールが届いたら、メールに記載されているURLをクリックして手続きを行ってください。
※ログインIDの照会に失敗した場合、メールは送信されません。

ログインIDを入力してください。

ログインID	<input type="text" value="abcd1234"/>
--------	---------------------------------------

再発行 ▶

「再発行」ボタンを押下します。



完了画面が表示されパスワード再発行用のメールが登録されているメールアドレスに送信されます。
メールに記載の手順に従って操作を行ってください。

パスワード再発行用メール送信

ご登録いただいているメールアドレスに、パスワード再発行用のURLおよび認証キーを記載したメールをそれぞれ送信いたしました。

メールをご確認いただき、メールに記載の手順に従って操作を行ってください。

メールの受信の確認ができない場合は迷惑メールフォルダやフィルタリング設定などをご確認ください。



再生可能エネルギー

メール配信設定では、承認されている自治体閲覧範囲の地域に設備の代表地番がある新規認定申請または変更認定申請が行われた場合、その通知を受け取れることができる設定が行えます。
メール配信設定の手順について次ページ以降で説明を記載します。

▶ ログアウト

マイページ

情報検索

利用者情報

メニュー

利用者情報閲覧 ▶

利用者情報変更 ▶

パスワード変更 ▶

メール配信設定 ▶

「メール配信設定」ボタンを押下してください。
初めてメール配信設定を行う場合・・・**P.58参照**
メール配信設定を変更する場合・・・**P.65参照**



メール配信設定

【注意】

システムを利用して行われた手続きは、申請が行われた翌日に通知が届きます。
紙申請で行われた申請は、申請時ではなく認定後システムに登録された翌日に通知が届きます。
紙申請で行われた変更認定申請は、「変更認定申請の変更内容」で選択された内容に関わらず通知が届きます。

配信用メールアドレス

配信用メールアドレス	必須	<input type="text" value="fit-mail@fit-portal.go.jp"/>
配信用メールアドレス（確認用）	必須	<input type="text" value="fit-mail@fit-portal.go.jp"/>

配信用設定

配信	都道府県単位	市区町村単位	発電設備の区分	発電設備の出力 (kW) の規模		変更認定申請の変更内容
				以上	以下	
<input type="checkbox"/>	<input type="text"/>					<input type="checkbox"/> 事業者の変更 <input type="checkbox"/> 発電設備の出力の変更 <input type="checkbox"/> 太陽電池に係る事項および

メール配信を受け取るメールアドレスを入力してください。
メールアドレスに誤りがないように、確認用入力欄にもメールアドレスを入力してください。
※利用者情報で登録しているメールアドレスのドメインと
同じドメインのメールアドレスのみ登録可能です。
※利用者情報と異なるメールアドレスを指定することも可能です。

追加

登録 ▶



配信用設定

配信	都道府県単位	市区町村単位	発電設備の区分	変更認定申請の変更内容
<input type="checkbox"/>	東京都	千代田区	太陽光	設置の有無)の変更 <input type="checkbox"/> 発電設備の設置場所の変更 <input type="checkbox"/> その他

配信チェックボックスにチェックを入れてください。
※チェックを外すとメールは送信されません。

都道府県単位を選択してください。
※承認されている自治体閲覧範囲のみ表示されます。

市区町村単位を選択してください。
※承認されている自治体閲覧範囲のみ表示されます。
※"全国"または"都道府県"で承認されている場合は、「市区町村単位」は選択しないことも可能です。その場合選択した都道府県の全ての市区町村がメール配信対象となります。

追加

メール配信設定では、
都道府県×市区町村×発電設備の区分の組み合わせで設定を行えます。
例：東京都・千代田区・太陽光
東京都・千代田区・風力

初めてメール配信設定を行う場合



発電設備の出力（kW）の規模を入力してください。

※受け取る規模を限定したい場合に入力します。（1,000kW以上の申請だけを受け取りたい等）

以上 …… 下限値を入力してください（任意）

※未入力の場合は上限値以下全てが対象となります。

以下 …… 上限値を入力してください（任意）

※未入力の場合は下限値以上全てが対象となります。

※どちらも未入力の場合は全ての発電設備の出力が対象となります。

※規模を分割して指定することはできません。（10～50と10～200等）

配信	都道府県単位	市区町村単位	発電設備の区分	発電設備の出力（kW）の規模		変更認定申請の変更内容
				以上	以下	
<input type="checkbox"/>	<input type="checkbox"/>	<input type="checkbox"/>	<div data-bbox="60 998 839 1058" data-label="Text"> <p>発電設備の区分を選択してください。</p> </div> <div data-bbox="60 1065 995 1174" data-label="Text"> <p>※風力を選択した場合は陸上風力、洋上風力、陸上風力リプレースが含まれます。</p> </div> <div data-bbox="60 1176 1125 1232" data-label="Text"> <p>※地熱、水力を選択した場合はリプレースも含まれます。</p> </div>	<input type="text"/>	<input type="text"/>	<div data-bbox="2173 990 2683 1670" data-label="List-Group"> <ul style="list-style-type: none"> <input type="checkbox"/> 事業者の変更 <input type="checkbox"/> 発電設備の出力の変更 <input type="checkbox"/> 太陽電池に係る事項および合計出力の変更 <input type="checkbox"/> 蓄電池に係る事項（構成図・配線図・自家発電設備等の設置の有無）の変更 <input type="checkbox"/> 発電設備の設置場所の変更 <input type="checkbox"/> その他 </div>
<input type="checkbox"/>	<input type="checkbox"/>	<input type="checkbox"/>	<div data-bbox="1186 1295 1463 1591" data-label="Form"> <p>--なし--</p> <p>--なし--</p> <p>太陽光</p> <p>風力</p> <p>水力</p> <p>地熱</p> <p>バイオマス</p> </div>	<input type="text"/>	<input type="text"/>	

変更認定申請の変更内容をチェックしてください。

※受け取る変更内容を限定したい場合にチェックします

※複数チェックも可能です。

※チェックした変更内容に該当する変更認定申請のみ配信されるようになります。

※すべて受け取らない設定はできません。

※すべてチェックなしの場合は変更内容に関わらず全ての変更認定申請が配信されます。

※紙申請で行われた変更認定申請は、チェックの有無に関わらず配信されます。



メール配信設定

【注意】

システムを利用して行われた手続きは、申請が行われた翌日に通知が届きます。
紙申請で行われた申請は、申請時ではなく認定後システムに登録された翌日に通知が届きます。
紙申請で行われた変更認定申請は、「変更認定申請の変更内容」で選択された内容に関わらず通知が届きます。

配信用メールアドレス

配信用メールアドレス 必須

複数の条件を設定する場合は追加ボタンから条件を追加してください。

※「都道府県単位」、「市区町村単位」、「発電設備の区分」の組合せが重複する場合は登録できません。

また、「市区町村単位」を指定しない場合は、「都道府県単位」、「発電設備の区分」の組合せが重複するものは登録できません。

<input type="checkbox"/>	<input type="text"/>	<input type="text"/>	太陽光	<input type="text"/>	<input type="text"/>
--------------------------	----------------------	----------------------	-----	----------------------	----------------------

変更認定申請の変更内容

- 事業者の変更
- 発電設備の出力の変更
- 太陽電池に係る事項および合計出力の変更
- 蓄電池に係る事項（構成図・配線図・自家発電設備等の設置の有無）の変更
- 発電設備の設置場所の変更

入力後、登録ボタンを押下してください

追加

登録



メール配信設定

【注意】
システムを利用して行われた手続きは、申請が行われた翌日に通知が届きます。
紙申請で行われた申請は、申請時ではなく認定後システムに登録された翌日に通知が届きます。
紙申請で行われた変更認定申請は、「変更認定申請の変更内容」で選択された内容に関わらず通知が届きます。

配信用メールアドレス

配信用メールアドレス
配信用メールアドレス

登録を行いますか？
よろしければ「はい」ボタンを押下してください。

配信用設定

配信	都道府県単位	市区町村単位	発電設備の区分	発電設備の出力 (kW) の規模		変更認定申請の変更内容
				以上	以下	
<input checked="" type="checkbox"/>	東京都	千代田区	太陽光			<input type="checkbox"/> 事業者の変更 <input type="checkbox"/> 蓄電池に係る事項（構成図・配線図・自家発電設備等の設置の有無）の変更 <input type="checkbox"/> 発電設備の設置場所の変更 <input type="checkbox"/> その他

追加

登録

登録を完了する場合は、「はい」を押下してください



下記画面が表示されればメール配信設定完了です。
利用者情報→メール配信設定から登録内容の確認・変更を行えます。

再生可能エネルギー電子申請

[ログアウト](#)

マイページ

情報検索

利用者情報

メール配信設定完了

メール配信設定の登録が完了しました。

経済産業省 資源エネルギー庁 Copyright (C) Agency for Natural Resources and Energy All rights reserved.



メール配信設定を登録すると、登録した配信設定に一致する申請が行われた場合、翌日の午前10時に以下のメールが申請毎に配信されます。
※設備ID、変更内容については新規申請の場合は空欄となります。

メールタイトル：申請のお知らせ

地方自治体 様

この度配信を希望する条件に一致する以下の申請がなされましたのでご連絡いたします。

【申請内容詳細】

設備ID：XXXXXXXXXX

申請ID：XXXXXXXX

事業者名：〇〇株式会社

申請種別：新規認定申請

発電設備の区分：太陽光

発電設備の出力（kW）：50

発電設備の設置場所（代表地番）：東京都千代田区〇〇△△－□□

変更の内容：事業者の変更.その他.

以上

※申請内容は現時点の情報が掲載されているものであり、
内容の修正、取り下げとなる可能性がありますので、ご注意ください。

※このメールは再生可能エネルギー電子申請システムの
送信専用メールアドレスから配信されております。
このままご返信いただいてもお答えできませんのでご了承ください。



一度登録したメール配信設定で変更できるのは以下 4 点です。
変更は次回メール配信から適用されます。

- ① 配信用メールアドレスの変更 (P.66参照)
- ② 配信設定の有効化・無効化の変更 (P.67参照)
- ③ 発電設備の出力 (kW) の規模の変更 (P.68参照)
- ④ 変更認定申請の変更内容の変更 (P.69参照)
- ⑤ 都道府県単位・市区町村単位・発電設備の区分の組み合わせの追加 (P.70参照)

配信用メールアドレス

1	配信用メールアドレス	必須	fit-mail@fit-portal.go.jp
	配信用メールアドレス (確認用)	必須	fit-mail@fit-portal.go.jp

配信用設定

配信	都道府県単位	市区町村単位	発電設備の区分	発電設備の出力 (kW) の規模		変更認定申請の変更内容
				以上	以下	
2	<input checked="" type="checkbox"/>	東京都	千代田区	3		4
			太陽光			<input type="checkbox"/> 事業者の変更 <input type="checkbox"/> 発電設備の出力の変更 <input type="checkbox"/> 太陽電池に係る事項および合計出力の変更 <input type="checkbox"/> 蓄電池に係る事項 (構成図・配線図・自家発電設備等の設置の有無) の変更 <input type="checkbox"/> 発電設備の設置場所の変更 <input type="checkbox"/> その他

5

追加

登録

いずれの変更も、初回登録時と同様に、変更内容入力後、「登録」ボタンを押下して表示されるポップアップに従い登録を完了します。



配信先のメールアドレスを変更する場合

配信用メールアドレス

配信用メールアドレス	必須	<input type="text" value="fit-mail@fit-portal.go.jp"/>
配信用メールアドレス（確認用）	必須	<input type="text" value="fit-mail@fit-portal.go.jp"/>

配信用設定

配信	都道府県単位	市区町村単位	発電設備の区分	発電設備の出力 (kW) の規模		変更認定申請
				以上	以下	
<input checked="" type="checkbox"/>	東京都	千代田区	太陽光	<input type="text"/>	<input type="text"/>	<input type="checkbox"/> <input type="checkbox"/> <input type="checkbox"/> <input type="checkbox"/> <input type="checkbox"/> <input type="checkbox"/>

追加

入力後、登録ボタンを押下してください

登録

「配信用メールアドレス」、「配信用メールアドレス（確認用）」に変更後のメールアドレスを入力してください。
※利用者情報で登録しているメールアドレスのドメインと同じドメインのメールアドレスのみ登録可能です。
※利用者情報と異なるメールアドレスを指定することも可能です。



配信設定の有効化・無効化を変更する場合
※一度登録した配信設定は削除できません。
配信が不要な場合は配信設定を無効にします。

配信用設定

配信	都道府県単位	市区町村単位	発電設備の区分	発電設備の出力 (kW) の規模		変更認定申請の変更内容
				以上	以下	
<input checked="" type="checkbox"/>	東京都	千代田区	太陽光			<input type="checkbox"/> 事業者の変更 <input type="checkbox"/> 発電設備の出力の変更 <input type="checkbox"/> 太陽電池に係る事項および合計出力の変更 <input type="checkbox"/> 蓄電池に係る事項（構成図・配線図・自家発電設備等の設置の有無）の変更 <input type="checkbox"/> 発電設備の設置場所の変更 <input type="checkbox"/> その他

配信を無効にする場合は「チェックなし」に変更します。
配信を有効にする場合は「チェックあり」に変更します。

変更後、登録ボタンを押下してください

追加

登録 ▶



発電設備の出力（kW）の規模を変更する場合

配信用設定

配信	都道府県単位	市区町村単位	発電設備の区分	発電設備の出力（kW）の規模		変更認定申請の変更内容
				以上	以下	
<input checked="" type="checkbox"/>	東京都 ▼	千代田区 ▼	太陽光 ▼	<input type="text"/>	<input type="text"/>	<input type="checkbox"/> 事業者の変更 <input type="checkbox"/> 発電設備の出力の変更 <input type="checkbox"/> 太陽電池に係る事項および合計出力の変更 <input type="checkbox"/> 蓄電池に係る事項（構成図・配線図・自家発電設備等の設置の有無）の変更 <input type="checkbox"/> 発電設備の設置場所の変更 <input type="checkbox"/> その他

変更したい行の「以上」、「以下」を入力または削除します。

変更後、登録ボタンを押下してください

登録 ▶

追加



変更認定申請の変更内容を変更する場合

配信用設定

配信	都道府	変更認定申請の変更内容			
<input checked="" type="checkbox"/>	東京都	千代田区	太陽光	<input type="checkbox"/> 事業者の変更	<input type="checkbox"/> 発電設備の出力の変更
				<input type="checkbox"/> 太陽電池に係る事項および合計出力の変更	<input type="checkbox"/> 蓄電池に係る事項（構成図・配線図・自家発電設備等の設置の有無）の変更
				<input type="checkbox"/> 発電設備の設置場所の変更	<input type="checkbox"/> その他

受け取りたい場合は該当の選択肢を「チェックあり」に変更します。
受け取りたくない場合は該当の選択肢を「チェックなし」に変更します。
※すべて受け取らない設定はできません。
※すべてチェックなしの場合は変更内容に関わらずすべての変更認定申請が配信されます。

追加

変更後、登録ボタンを押下してください

登録



都道府県単位・市区町村単位・発電設備の区分の組み合わせを追加する場合

<input checked="" type="checkbox"/>	東京都	千代田区	太陽光			<input type="checkbox"/> 事業者の変更 <input type="checkbox"/> 発電設備の出力の変更 <input type="checkbox"/> 太陽電池に係る事項および
<input checked="" type="checkbox"/>	東京都	中央区	太陽光			<input type="checkbox"/> 発電設備の設置場所の変更 <input type="checkbox"/> その他 <input type="checkbox"/> 事業者の変更 <input type="checkbox"/> 発電設備の出力の変更 <input type="checkbox"/> 太陽電池に係る事項および合計出力の変更 <input type="checkbox"/> 蓄電池に係る事項（構成図・配線図・自家発電設備等の設置の有無）の変更 <input type="checkbox"/> 発電設備の設置場所の変更 <input type="checkbox"/> その他

② 配信設定を入力してください

① 追加ボタンを押下してください

追加

③ 登録ボタンを押下してください

登録 ▶



再エネ条例検索では、全国の都道府県及び市区町村を対象に、再生可能エネルギー発電設備の設置に関する条例、規則、ガイドライン等（「条例等」という）の制定状況をアンケートにより把握した結果を閲覧することができます。

再生可能エネルギー電子申請 

[ログアウト](#)

 マイページ

情報検索

利用者情報

メニュー

設備申請情報検索 >

認定設備情報検索 >

再エネ条例検索 >

認定情報地図検索 >

地域連絡会動画 >

「再エネ条例検索」ボタンを押下します。

「設備申請情報検索」では、閲覧日時において既に申請済みの設備申請情報のみを検索することができます。
※審査済みになった設備申請情報は検索できません。

「認定設備情報検索」では、閲覧日時において既に認定され、システムへの登録が完了されている認定設備情報を検索することができます。



再エネ条例検索

検索条件を指定して検索することができます。
指定方法は次ページを参照してください。
※指定なしでも検索可能です。

概要

1. 目的

全国の都道府県及び市区町村を対象に、再生可能エネルギー発電設備の設置に関する条例、規則、ガイドライン等（「条例等」という）の制定状況をアンケートにより把握し、その結果を閲覧できるようにした。

条例の名称、種別、制定目的のほか、自然環境や生活環境等との調和を図る観点からの手続きや立地規制を課す規定等の情報を収録しており、今後、新たに再生可能エネルギー発電設備の設置に関する条例等の策定や改訂を行う自治体の参考に供することを目的としている。

2. 調査実施時点

2021年1月下旬～2月下旬

3. 本調査における「再エネ条例」について

本調査における「再エネ条例」は、太陽光発電設備、または再生可能エネルギー発電設備の設置について、届出、協議、確認、同意、許可、認定、禁止等のいずれかの手続きや立地規制を課す条例を対象とし、単に立地の促進のみを規定する条例や、環境影響評価条例、環境保全・緑地保全等に関する条例、景観条例等において太陽光発電設備等の設置の規制を規定するものは対象外としている。

4. 利用にあたって（著作権）

掲載されているデータの全部又は一部を私的に営業目的等に利用することを禁じます。

以上

検索条件

▼ 都道府県

- すべて 北海道 青森県 岩手県 宮城県 秋田県 山形県 福島県 茨城県 栃木県 群馬県 埼玉県 千葉県 東京都 神奈川県
 新潟県 富山県 石川県 福井県 山梨県 長野県 岐阜県 静岡県 愛知県 三重県 滋賀県 京都府 大阪府 兵庫県 奈良県
 和歌山県 鳥取県 島根県 岡山県 広島県 山口県 徳島県 香川県 愛媛県 高知県 福岡県 佐賀県 長崎県 熊本県 大分県
 宮崎県 鹿児島県 沖縄県

▶ 条例等の種別

▶ 再エネの種類

▶ 届出

▶ 届出等への処分等の種別

▶ 条例等の対象エリア



検索条件

▼ 都道府県

すべて 北海道 青森県 岩手県 秋田県 山形県 宮城県 福島県 茨城県 栃木県 群馬県 埼玉県 千葉県 東京都 神奈川県 新潟県 富山県 石川県 福井県 山梨県 長野県 岐阜県 静岡県 愛知県 三重県 滋賀県 京都府 大阪府 兵庫県 奈良県 和歌山県 鳥取県 島根県 岡山県 広島県 山口県 徳島県 香川県 愛媛県 高知県 福岡県 佐賀県 長崎県 熊本県 大分県 宮崎県 鹿児島県 沖縄県

▶ 条例等の制定時期・公布

▶ 条例等の施行日

▶ 条例等の種別

▶ 再エネの種類

▶ 届出

▶ 届出等への処分等の種別

▼ 条例等の対象エリア

1. 対象エリアの設定
はない すべて ▼

2. 禁止区域を設定 すべて ▼

3. 抑制地域を設定 すべて ▼

▶ 指導や助言・勧告等の規定の有無

▶ 命令の規定の有無

▶ 報告徴収に関する規定の有無

▶ 立入調査に関する規定

▶ 指導等や命令に従わない場合の公表に関する規定の有無

▶ 罰則に関する規定の有無と内容

▼ 制定者

すべて 都道府県 市区町村

検索

都道府県のセクションでは「すべて」にデフォルトでチェックが付いています。閲覧したい都道府県を指定したい場合は、「すべて」のチェックをオフにして閲覧したい都道府県のチェックボックスをオンにします。※複数選択も可能です。

各セクション名を押下すると、セクション別に指定できる条件のエリアの表示・非表示が切り替わります。

都道府県・制定者以外の各条件は“すべて”、“○”、“空欄”の3つの選択肢から選択ができます。

制定者セクションでは「すべて」にデフォルトでチェックが付いています。“すべて”、“都道府県”、“市区町村”の3つの選択肢から選択ができます。

「検索」ボタンの押下で指定した条件で検索をします。



検索結果が一覧で表示されます。
縦横のスクロールで画面に表示できない情報を確認することができます。
閲覧できる項目の詳細は **P.75参照**

- ▶ 指導等や命令に従わない場合の公表に関する規定の有無
 - ▶ 罰則に関する規定の有無と内容
 - ▶ 制定者
- 検索

「CSV出力 (結果全件)」ボタン押下で検索結果に表示しているデータをCSVファイルに出力することができます

検索結果

2件中1件~2件まで表示

都道府県	市区町村	条例等の名称等	条例等の制定時期・公布	条例等の施行日	条例等の種別		
					1. 再エネ条例	2. 再エネ関連条例	3. 規則
東京都	大田区	地域力を生かした大田区まちづくり条例	2010年12月13日	2012年04月01日			
東京都	西多摩郡日の出町	日の出町太陽光発電事業の適正実施に関するガイドライン	2021年09月17日	2021年			

各ヘッダのタイトルをクリックすることで、該当の項目で昇順降順を変更することができます。

「条例等の名称等」がリンク形式で表示されている場合は、クリックすると別タブでページが表示されます。

※表示されるページは自治体が「条例等の公開URL」として指定されているページです。



再エネ条例検索で閲覧できる項目は以下の通りです。

条例等の種別	1. 再エネ条例	合意形成に関する規定の内容	1. 自治会及び近隣関係者等への住民説明会の開催義務	
	2. 再エネ関連条例		2. 首長との協議	
	3. 規則		3. 首長が審議会等に諮問して審査	
	4. 要綱（ガイドライン）		4. 行政機関との事前協議	
	5. その他（要項、指針、マニュアル、規則、配慮など）		5. その他	
再エネの種類	1. 太陽光		6. 規定はない	地域同意に関する規定の内容
	2. 風力	指導や助言・勧告等の規定の有無	2. 住民や地域関係者の同意は不要	
	3. 中小水力		3. 首長の同意が必要	
	4. 地熱		4. 首長の同意は不要	
	5. バイオマス		5. 規定はない	
	6. その他		報告徴収に関する規定の有無	1. 規定がある
	その他	2. 規定はない		
届出	1. 届出等が必要	立入調査に関する規定	1. 規定がある	
	2. 届出等は不要		2. 規定はない	
届出等への処分等の種別	1. 届出	指導等や命令に従わない場合の公表に関する規定の有無	1. 規定がある	
	2. 許可		2. 規定はない	
	3. 認定	罰則に関する規定の有無と内容	1. 規定がある	
	4. 同意		2. 規定はない	
	5. その他		1. 規定がある	
	その他	2. 規定はない		
対象エリアの	1. 全域が対象	罰金等の過料 その他の罰則		
	2. 対象エリアの設定はない			
	3. 抑制地域や禁止区域を設定			



認定情報地図検索では、認定設備情報を地図上にマッピングされた状態で確認することができます。

対象は太陽光20kW以上または太陽光以外の認定情報です。
公表情報をベースにしているため、申請時に指定した参照範囲に関わらず全国の認定情報を検索することができます。

- ※発電設備の設置場所の記載の仕方により、正しくマッピングされない場合がございます。
- ※緯度経度付与のタイムラグによって一時的に表示されない場合がございます。

メニュー

- 設備申請情報検索 >
- 認定設備情報検索 >
- 再エネ条例検索 >
- 認定情報地図検索 >**
- 地域連絡会動画 >

「認定情報地図検索」ボタンを押下します。

「設備申請情報検索」では、
閲覧日時において既に認定され、システムへの登録が完了されている認定設備情報を検索することができます。
※審査済みになった設備申請情報は検索できません。

「認定設備情報検索」では、
閲覧日時において既に認定され、システムへの登録が完了されている認定設備情報を検索することができます。



認定情報地図検索では主に以下4点の機能を利用できます。

- ① 検索条件をもとに認定情報を地図上に表示 (P.78~82参照)
- ② 航空写真の地図表示 (P.84参照)
- ③ 地図の重ね合わせ表示 (P.85参照)
- ④ 地図上に表示された認定情報の詳細情報の閲覧 (P.86参照)

FIT制度・FIP制度 再生可能エネルギー電子申請

認定情報地図検索

・認定情報を地図上で確認することができます。
検索したい中心点の住所を「発電設備の所在地(代表住所)」に入力して検索ボタンを押してください。
中心点から10km以内に設置されている認定情報を地図上に表示します。
※システムへの反映状況により事業計画認定情報と一致しない場合もございます。
※発電設備の設置場所の記載の仕方により正しくマッピングされない場合があります。
※特定の区分・出力の規模を指定した場合、検索範囲を指定することが可能です。
全国の場合は、「発電設備の所在地(代表住所)」に入力した住所を中心に全国の認定情報を地図上に表示します。
全国以外の場合は、選択した都道府県の都道府県庁所在地を中心に都道府県または市区町村内の認定情報を地図上に表示します。



ヘッダーを押下するとメニュー画面に戻れます。

+・- ボタンを押下すると、地図表示を拡大・縮小することができます。マウスのスクロールでも可能です。

ピンの凡例です。複数電源は、同一緯度経度上に複数の設備情報が存在する場合があります。



認定情報地図検索

検索条件をもとに認定情報を地図上に表示する場合（検索範囲：全国）

「発電設備の所在地(代表住所)」を入力していた場合は入力住所を中心で表示します。
「設備ID」を入力していた場合は入力した設備IDの代表住所を中心で表示します。
いずれも入力していない場合は東京都庁を中心でマーカ表示します。
全国を選択した場合は距離に制限なく検索を行います。

②全国を選択します。

①全国を対象に検索を行う場合は太陽光かつ2000kW～を選択するか、太陽光以外を選択します。
※範囲個別指定にチェックをつけ、任意の出力規模での検索も可能です。太陽光を選択している場合は下限は2000以上としてください。

③検索ボタンを押下します。

検索条件

検索範囲 ※太陽光2000kW～だけを選択、または太陽光以外を選択した場合、チェックできます	<input checked="" type="checkbox"/> 全国	<input type="checkbox"/> 都道府県単位 -- 選択してください --
認定法区分 (複数選択可)	<input type="checkbox"/> すべて <input type="checkbox"/> FIT <input type="checkbox"/> FIP	<input type="checkbox"/> 市区町村単位 -- 選択してください --
区分 (複数選択可)	<input checked="" type="checkbox"/> 太陽光 <input type="checkbox"/> 風力 <input type="checkbox"/> 水力 <input type="checkbox"/> 地熱 <input type="checkbox"/> バイオマス <input type="checkbox"/> その他	<input type="checkbox"/> 範囲個別指定 [] ~ []
出力の規模 (複数選択可)	<input type="checkbox"/> すべて <input type="checkbox"/> 20~50kW <input type="checkbox"/> 50~250kW <input type="checkbox"/> 250~500kW <input type="checkbox"/> 500~1000kW <input type="checkbox"/> 1000~2000kW <input checked="" type="checkbox"/> 2000kW～	
運転開始状況	<input type="checkbox"/> すべて <input type="checkbox"/> 済 <input type="checkbox"/> 未	
発電設備の所在地(代表住所)	<input type="text"/>	
設備ID	<input type="text"/>	

検索



認定情報地図検索

検索条件をもとに認定情報を地図上に表示する場合（検索範囲：都道府県単位）

都道府県単位では「発電設備の所在地(代表住所)」や「設備ID」を入力して検索は行えません。選んだ都道府県の県庁所在地を中心にマーカ表示します。都道府県単位を選択した場合は選んだ都道府県内で距離に制限なく検索を行います。



②都道府県単位を選択します。

③都道府県を選びます。

①都道府県単位を対象に検索を行う場合は太陽光かつ2000kW～を選択するか、太陽光以外を選択します。
※範囲個別指定にチェックをつけ、任意の出力規模での検索も可能です。太陽光を選択している場合は下限は2000以上としてください。

検索範囲

※太陽光2000kW～だけを選択、または太陽光以外を選択した場合、チェックで

全国

都道府県単位 01(北海道)

市区町村単位 -- 選択してください --

すべて FIT FIP

すべて 太陽光 風力 水力 地熱 バイオマス その他

出力の規模 (複数選択可)

すべて 20~50kW 50~250kW 250~500kW 500~1000kW 1000~2000kW 2000kW～

範囲個別指定 [] ~ []

運転開始状況

すべて 済 未

発電設備の所在地(代表住所)

設備ID

検索

④検索ボタンを押下します。

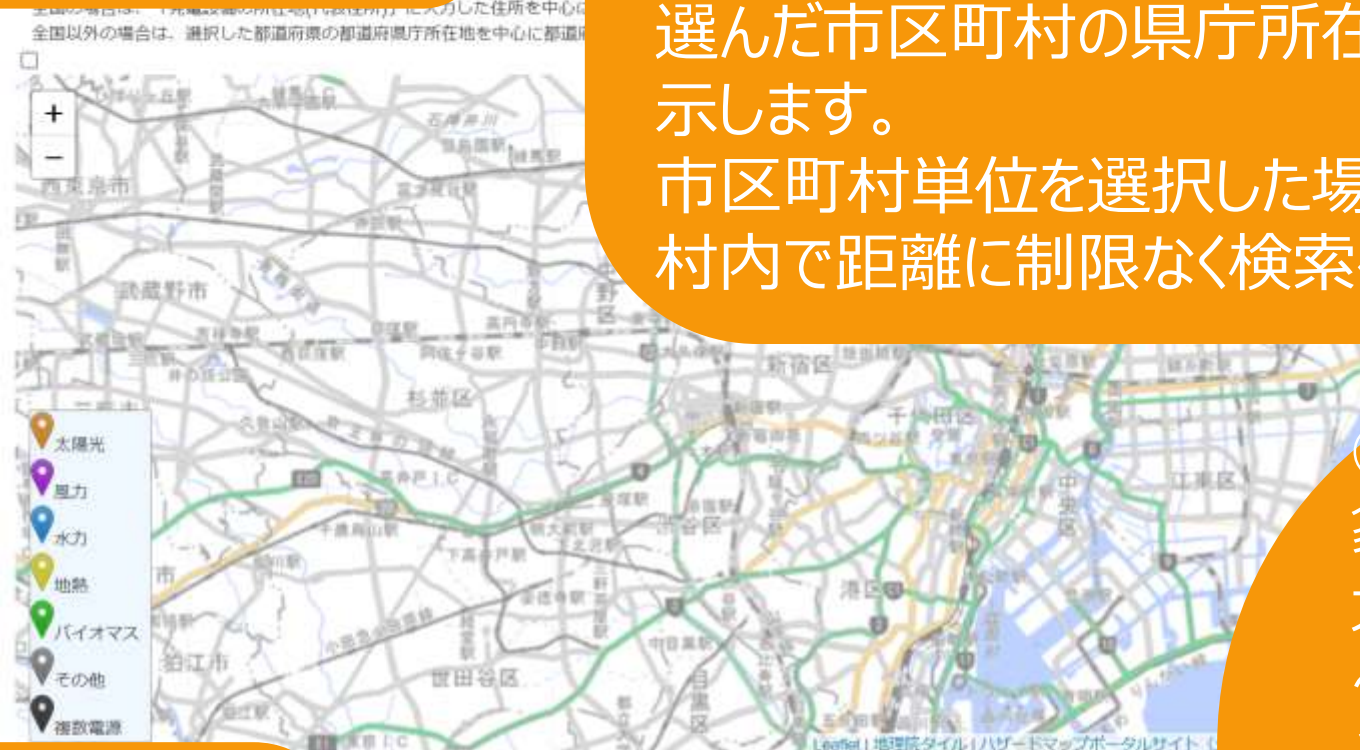


認定情報地図検索

検索条件をもとに認定情報を地図上に表示する場合（検索範囲：市区町村単位）

市区町村単位では「発電設備の所在地(代表住所)」や「設備ID」を入力して検索は行えません。選んだ市区町村の県庁所在地を中心にマーカ表示します。

市区町村単位を選択した場合は選んだ市区町村内で距離に制限なく検索を行います。



②市区町村単位を選択します。

③都道府県を選びます。

④市区町村を選びます。

①市区町村単位を対象に検索を行う場合は太陽光かつ2000kW～を選択するか、太陽光以外を選択します。
※範囲個別指定にチェックをつけ、任意の出力規模での検索も可能です。太陽光を選択している場合は下限は2000以上としてください。

⑤検索ボタンを押下します。



認定情報地図検索

検索条件をもとに認定情報を地図上に表示する場合（区分、出力の規模、運転開始状況、発電設備の所在地(代表住所)）

① 区分を検索条件に加える場合はいずれかを選択します。（複数選択可）

② 出力の規模を検索条件に加える場合はいずれかを選択します。（複数選択可）
※範囲個別指定にチェックをつけ、任意の出力規模での検索も可能です。太陽光を選択している場合は下限は50以上としてください。

③ 運転開始状況を検索条件に加える場合はいずれかを選択します。

④ 発電設備の所在地(代表住所)を検索条件に加える場合は中心点としたい住所を入力します。検索した住所の10km以内に認定情報が存在する場合、その住所を中心に10km以内の認定情報をマーカ表示します。
※入力した住所の緯度経度で認定情報が取得できない場合は再描画されません。

⑤ 検索ボタンを押下します。





認定情報地図検索

検索条件をもとに認定情報を地図上に表示する場合（区分、出力の規模、運転開始状況、設備ID）

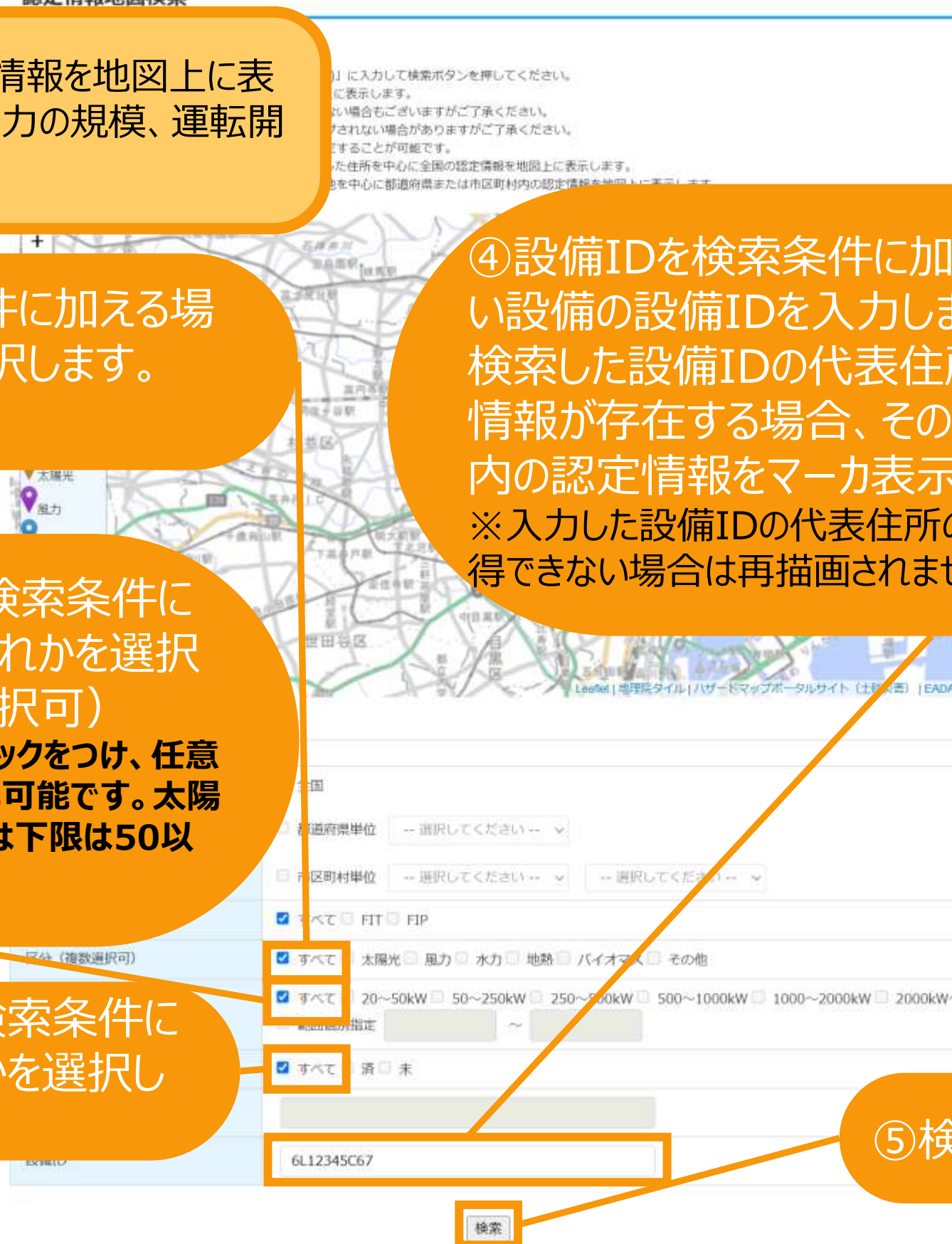
① 区分を検索条件に加える場合はいずれかを選択します。（複数選択可）

② 出力の規模を検索条件に加える場合はいずれかを選択します。（複数選択可）
※範囲個別指定にチェックをつけ、任意の出力規模での検索も可能です。太陽光を選択している場合は下限は50以上としてください。

③ 運転開始状況を検索条件に加える場合はいずれかを選択します。

④ 設備IDを検索条件に加える場合は中心点としたい設備の設備IDを入力します。検索した設備IDの代表住所の10km以内に認定情報が存在する場合、その住所を中心に10km以内の認定情報をマーカ表示します。
※入力した設備IDの代表住所の緯度経度で認定情報が取得できない場合は再描画されません。

⑤ 検索ボタンを押下します。





検索条件をもとに認定情報を地図上に表示する場合

中心点から10km以内に設置されている認定情報を地図上に表示します。
 ※システムへの反映状況により事業計画認定情報と一致しない場合もございますがご了承ください。
 ※発電設備の設置場所の記載の仕方により正しくマッピングされない場合がありますがご了承ください。
 ※特定の区分・出力の規模を指定した場合、検索範囲を指定することが可能です。
 全国の場合は、「発電設備の所在地(代表住所)」に入力した住所を中心に全国の認定情報を地図上に表示します。
 全国以外の場合は、選択した都道府県の都道府県庁所在地を中心に都道府県または市区町村内の認定情報を地図上に表示します。

太陽光
 風力
 水力
 地熱
 バイオマス
 複数電源

検索条件

検索範囲 ※太陽光2000kW～だけを選択、または太陽光以外を選択した場合、チェックできます	<input type="checkbox"/> 全国 <input type="checkbox"/> 都道府県単位 <input type="checkbox"/> 市区町村単位
区分 (複数選択可)	<input checked="" type="checkbox"/> すべて <input type="checkbox"/> 太陽光
出力の規模 (複数選択可)	<input checked="" type="checkbox"/> すべて <input type="checkbox"/> 20~50kW
運転開始状況	<input checked="" type="checkbox"/> すべて <input type="checkbox"/> 済 <input type="checkbox"/> 未
発電設備の所在地(代表住所)	北海道札幌市

検索

マーカを押下すると吹き出しが表示され、対象設備の設備IDが表示されます。
 設備IDを押下すると各認定情報の詳細画面を別タブで表示します。

※同一の緯度経度に複数の認定情報が存在する場合は設備IDが複数表示されます。



航空写真の地図表示をする場合

検索したい中心点の座標と「発電設備の所在地(代表住所)」を入力して検索ボタンを押してください。
中心点から10km以内に設置されている認定情報を地図上に表示します。
※システムへの反映状況により事業計画認定情報と一致しない場合もございますがご了承ください。
※発電設備の設置場所の記載の仕方により正しくマッピングされない場合がありますがご了承ください。
※特定の区分・出力の規模を指定した場合、検索範囲を指定することが可能です。
全国の場合は、「発電設備の所在地(代表住所)」を入力した住所を中心に全国の認定情報を地図上に表示します。
全国以外の場合は、選択した都道府県の都道府県庁所在地を中心に都道府県または市区町村内の認定情報を地図上に表示します。



①一定数ズームを行います。

②右上のタイルマークを押下して表示されるメニューの「航空写真地図」にチェックを入れます。

③航空写真の地図に切り替わります。



地図の重ね合わせ表示をする場合

中心点から10km以内に設置されている認定情報を地図上に表示します。
※システムへの反映状況により事業計画認定情報と一致しない場合もございますがご了承ください。
※発電設備の設置場所の記載の仕方により正しくマッピングされない場合がありますがご了承ください。
※特定の区分・出力の規模を指定した場合、検索範囲を指定することが可能です。
全国の場合は、「発電設備の所在地(代表住所)」に入力した住所を中心に全国の認定情報を地図上に表示します。
全国以外の場合は、選択した都道府県の都道府県庁所在地を中心に都道府県または市区町村内の認定情報を地図上に表示します。

- 地理院地図
- 航空写真地図
- 盛り土地図
- 土砂災害警戒区域(土流)
- 土砂災害警戒区域(急傾斜地の崩壊)
- 土砂災害警戒区域(地すべり)
- 土流危険渓流
- 急傾斜地崩壊危険箇所
- 地すべり危険箇所
- 雪崩危険箇所

※土砂災害警戒区域について左の色が特別警戒区域、右の色が警戒区域
※盛り土地図は左の色がより標高差が高い

①右上のタイルマークを押下して表示されるメニューの「盛り土地図」にチェックを入れます。

②盛り土地図が重ねて表示されます。

検索条件

検索範囲
※太陽光2000kW~だけを選択、または太陽光以外を選択した場合、チェックできます

認定区分(複数選択可)

全国

都道府県単位 -- 選択してください --

市区町村単位 -- 選択してください -- -- 選択してください --

すべて FIT FIP

すべて 太陽光 風力 水力 地熱 バイオマス その他

すべて 20~50kW 50~250kW 250~500kW 500~1000kW 1000~2000kW 2000kW~

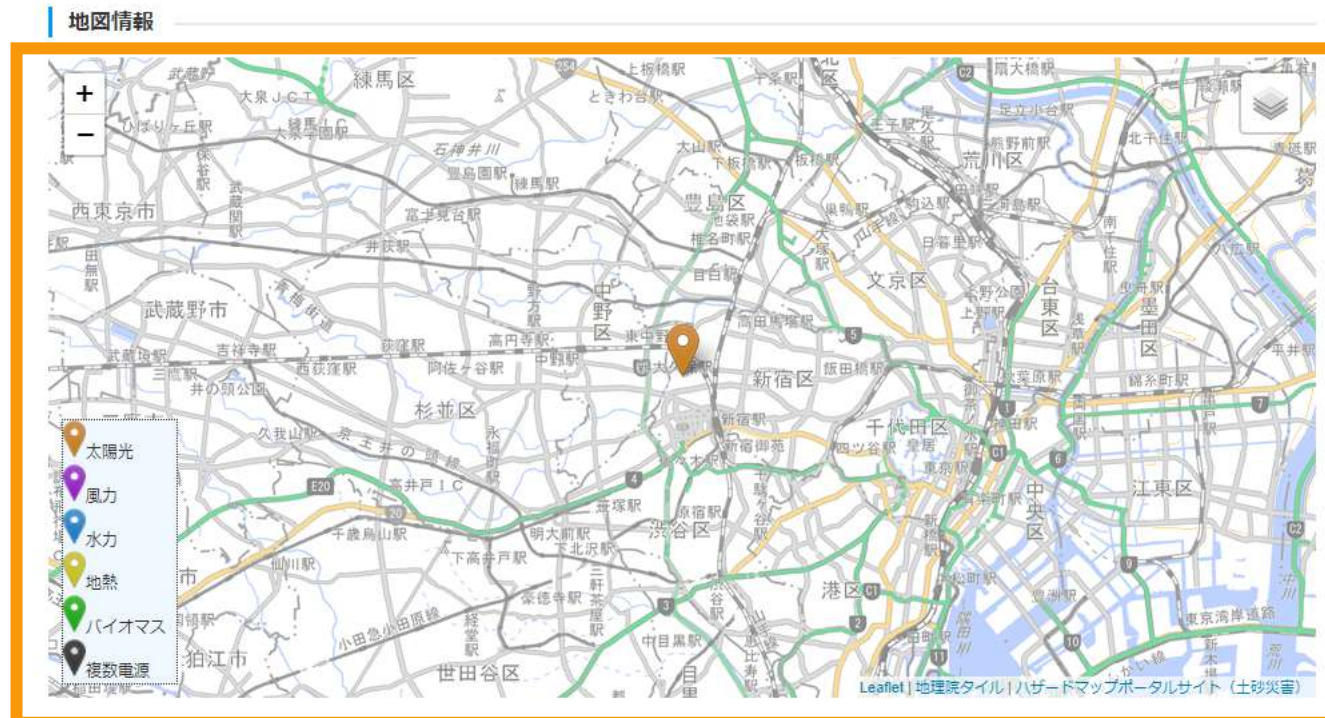
範囲個別指定 ~

すべて 済 未

検索



地図上に表示された認定情報の詳細情報の閲覧する場合
P.84で設備IDのリンクを押下して遷移する画面です。
 ※実際は設備IDの詳細画面に遷移します。



認定情報	
設備ID	****
発電事業者名	****
代表者名	****
発電設備区分	太陽光
発電出力 (kW)	44.000
発電設備の所在地(代表住所)	****
他の筆数	0
太陽電池の合計出力 (kW)	49.900

閉じる

①地図上は該当設備の住所にマーカが表示されます。

※複数地番で認定されていて、それぞれの緯度経度が異なるとみなされている場合、マーカが複数表示されます。
 ※複数地番で認定されていても、それぞれの緯度経度が同一とみなされている場合、マーカは一つしか表示されません。

②該当設備の公表情報が表示されます。

※表示のタイミングによっては公表時点の関係で異なる情報が表示される場合もございますがご了承ください。

閉じるボタンを押下すると別タブで表示した詳細画面を閉じることができます。



申請時に指定した参照範囲内の認定情報の詳細情報を閲覧した場合、「設備詳細画面へ」ボタンが表示されます。
 「設備詳細画面へ」ボタンを押下すると、各認定情報の認定設備閲覧画面（**P.23**）を表示します。

認定情報

設備ID	****
認定法区分	****
発電事業者名	****
代表者名	
発電設備区分	太陽光
発電出力 (kW)	38,000
発電設備の所在地(代表住所)	****
他の筆数	0
太陽電池の合計出力 (kW)	79,000





認定情報のその他の住所を表示する場合

地図情報

認定情報

設備ID	*****
発電事業者名	*****
代表者名	*****
発電設備区分	太陽光
発電出力 (kW)	44.000
発電設備の所在地(代表住所)	*****
他の筆数	1
太陽電池の合計出力 (kW)	49.900

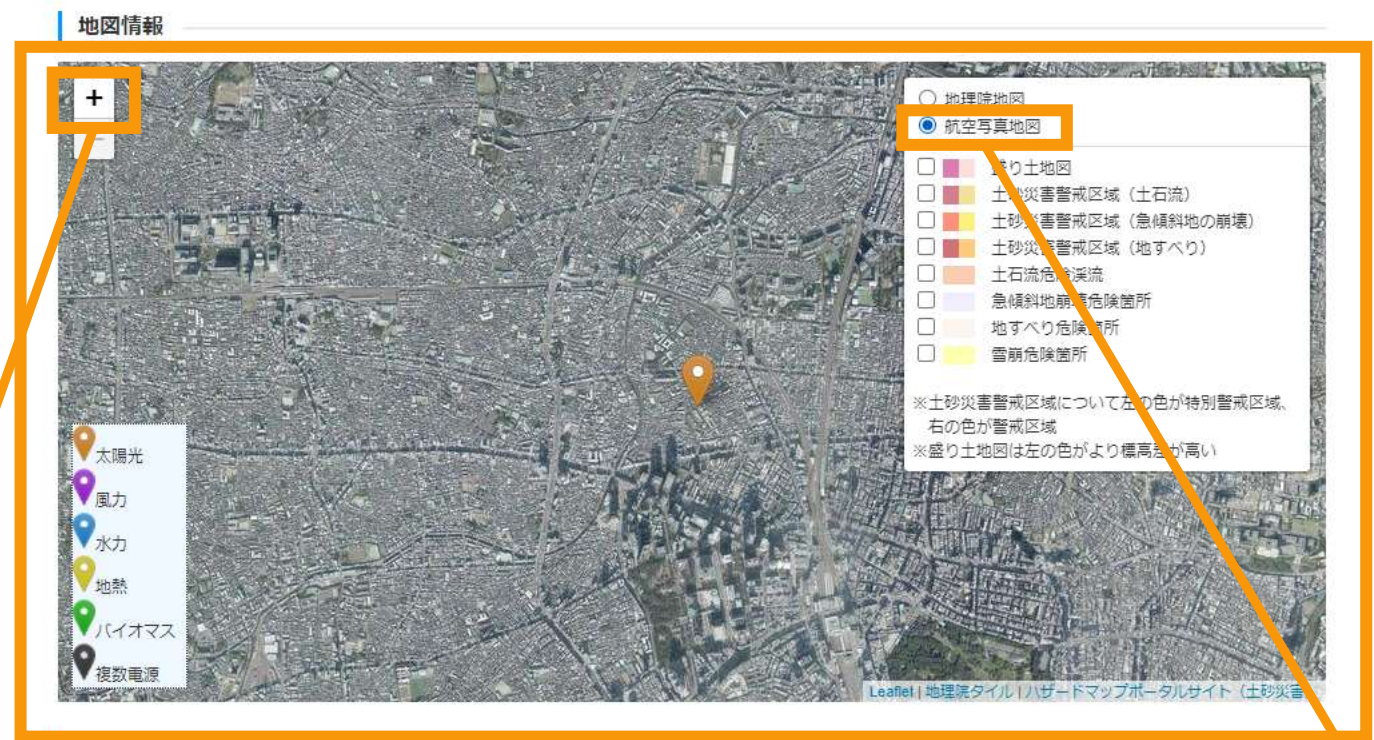
閉じる

① マーカを押下すると吹き出しが表示され、該当設備のマーカ地点のその他の住所が表示されます。

※ サンプルのように複数地番が認定されていて、それぞれの緯度経度が同一とみなされている場合は、吹き出し上に該当の住所が表示されます。



航空写真の地図表示をする場合



①一定数ズームを行います。

②右上のタイルマークを押下して表示されるメニューの「航空写真地図」にチェックを入れます。

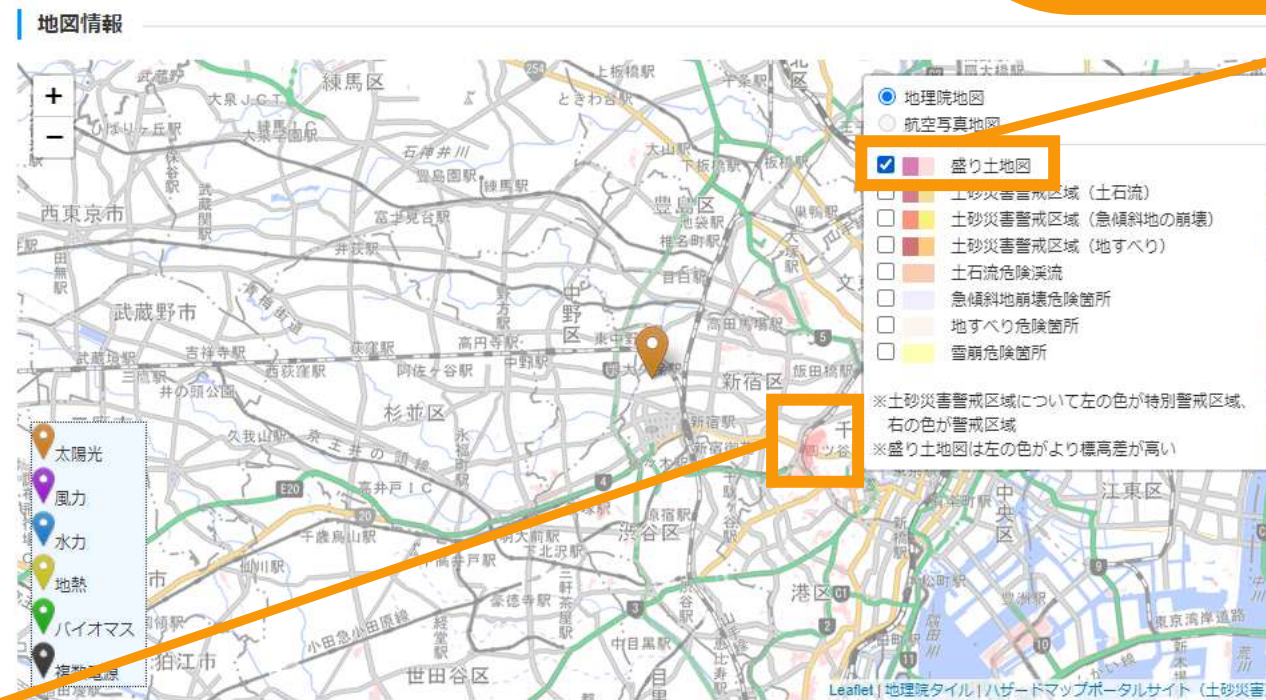
③航空写真の地図に切り替わります。

発電設備区分	太陽光
発電出力 (kW)	44,000



地図の重ね合わせ表示をする場合

①右上のタイルマークを押下して表示されるメニューの「盛り土地図」にチェックを入れます。



②盛り土地図が重ねて表示されます。

	太陽光
	44.000
発電設備の所在地(代表住所)	****
他の筆数	0
太陽電池の合計出力 (kW)	49.900

閉じる



マイ

メニュー

設備申請

認定設備情報検索 >

再エネ条例検索 >

認定情報地図検索 >

関係法令違反通報検索 >

関係法令違反通報登録 >

関係法令違反通報では、主に以下4点の機能を利用できます。

- ① 関係法令違反通報の検索 ([P.93~94参照](#))
- ② 関係法令違反通報の参照 ([P.95~98参照](#))
- ③ 関係法令違反通報へコメントの登録 ([P.99~101参照](#))
- ④ 関係法令違反通報の登録 ([P.102~120参照](#))

「認定設備情報検索」では、
閲覧日時において既に認定され、システムへの登録が完了されている認定設備情報を検索することができます。

「関係法令違反通報検索」メニューを押下します。



関係法令違反通報の検索を行う場合

通報内容検索

検索条件

登録日	<input type="text" value="2017/04/01"/>	~	<input type="text" value="2026/04/01"/>
案件概要	<input type="text" value="-- すべて --"/>		
FIT/FIP認定の有無	<input type="text" value="-- すべて --"/>		
設備ID	<input type="text"/>		
都道府県	<input type="text"/>		
ステータス	<input type="text" value="-- すべて --"/>		
自身が登録したもの	<input type="checkbox"/>		
<input type="button" value="検索"/>			

①検索条件を入力します。

②検索ボタンを押下します。



関係法令違反通報の検索を行う場合

※検索結果には自身が登録した通報内容と、通知先に指定された通報内容（※1）が表示されます。

※1
通知先への指定は通報内容を登録する自治体が指定します。

FIT/FIP認定の有無 -- すべて --

設備ID

都道府県

ステータス -- すべて --

自身が登録したもの

検索

①検索結果が表示されます。

検索結果

1件中1件～1件まで表示

No	登録日	案件概要	FIT/FIP認定の有無	設備ID	都道府県	組織	ステータス	
1	2026/04/01	関係法令違反の疑いがある情報共有案件	不明		東京都	東京都	一時保存中（未通報）	参照



関係法令違反通報の詳細を確認する場合

検索条件

登録日 ~

案件概要

FIT/FIP認定の有無

設備ID

都道府県

ステータス

自身が登録したもの

検索結果

1件中1件~1件まで表示

①参照ボタンを押下します。

No	登録日	案件概要	FIT/FIP認定の有無	設備ID	都道府県	組織	ステータス	
1	2026/04/01	関係法令違反の疑いがある情報共有案件	不明		東京都	東京都	一時保存中 (未通報)	<input type="button" value="参照"/>



> ログアウト

関係法令違反通報の詳細を確認する場合

利用者情報

① 関係法令違反通報の詳細が表示されます。

通報内容詳細

基本情報

案件概要	関係法令違反の疑いがある情報共有案件
FIT/FIP認定の有無	不明
登録日	2026/04/03
設置場所（郵便番号）	〒 100 - 0001
設置場所	都道府県 東京都 市区町村 千代田区 町名・番地 千代田 1 - 1 - 1 設備所在地の補足 <input type="text"/>

違反法令等

森林法	<input checked="" type="checkbox"/>
-----	-------------------------------------



関係法令違反通報の詳細を確認する場合

①コメントセクションは当該通報の登録が完了している場合のみ表示されます。
(**P.116,117**の操作を完了させた場合のみ)

添付書類 8	
添付書類 9	
添付書類 10	

コメント

表示するコメントが見つかりませんでした。

<input type="text"/>	<input type="button" value="登録"/>
----------------------	-----------------------------------



関係法令違反通報の詳細を確認する場合

通報内容詳細

基本情報

案件概要	関係法令違反の疑いがある件
FIT/FIP認定の有無	不明
登録日	2026/04/03
設置場所（郵便番号）	〒 100 - 0001
	都道府県 東京都
	市区町村
添付書類 6	
添付書類 7	
添付書類 8	
添付書類 9	
添付書類 10	

①編集可能な案件の場合、編集ボタンが表示されます。

※資源エネルギー庁または経済産業局にて編集を認めていない場合は表示されません。コメントでやり取りいただくか新たに通報内容を登録してください。

※本ボタンを押下することで関係法令違反通報の編集画面に遷移します。

※すでに当該通報に対して**P.116,117**の操作を完了させている場合は添付書類の追加はできないため、コメントを登録してコメントに対して添付をしてください。

編集



関係法令違反通報のコメントを登録する場合

添付書類 8
添付書類 9
添付書類 10

① コメントを入力します。
※コメントの入力は必須です。

② 登録ボタンを押下します。
※コメントとあわせてファイルを添付したい場合は **P.99** の操作後、**P.100** の手順にて行います。

コメント

表示するコメントが見つかりませんでした。

てすと

登録



関係法令違反通報のコメントを登録する場合



関係法令違反通報のコメントを登録する場合

コメントセクションの上部にコメントでアップロードされたファイルが表示されます。

No	ファイル	登録日	登録者	組織	削除
1	202307121439コメントでアップロードしたファイル.pdf	2023/04/05	青森	青森県青森市	

コメント

1件中1件~1件まで表示

No	登録日	登録者	組織	コメント	添付
1	2023/04/05	青森	青森県青森市	コメント内容	<div style="border: 1px solid gray; padding: 2px;"> ファイルの選択 </div> ファイルが選択されていません <div style="border: 1px solid gray; padding: 2px; margin-top: 2px;"> アップロード </div>

①コメントセクション部分に登録したコメントが表示されます。

②自身が登録したコメントにファイルの添付をすることが可能です。**※PDFまたはZIPファイルのみ添付可能です**
 「ファイルの選択」でアップロードするファイルを選択後、「アップロード」ボタンをクリックしてアップロードを行います。
 ファイルは1ファイルずつアップロードを行います。
 複数のファイルをアップロードしたい場合は「ファイルの選択」→「アップロード」を繰り返します。
 最大5ファイルまでアップロード可能です。
 ファイルの選択後アップロードを取りやめたい場合は、再度「ファイルの選択」ボタンをクリックして、ファイルを何も選択していない状態で「キャンセル」ボタンをクリックしてください。
 誤ってファイルをアップロードしてしまった場合はコメントにて資源エネルギー庁または経済産業局へ削除依頼をしてください



> ログアウト

関係法令違反通報を登録する場合

利用者情報

メニュー

設備申請情報検索 >

「設備申請情報検索」では、
閲覧日時においてシステムにて申請手続き中の設備申請情報を検索することができます。
※審査済みになった設備申請情報は検索できません。

認定設備情報検索 >

「認定設備情報検索」では、
閲覧日時において既に認定され、システムへの登録が完了されている認定設備情報を検索することができます。

再エネ条例検索 >

認定情報地図検索 >

関係法令違反通報検索 >

関係法令違反通報登録 >

「関係法令違反通報登録」メニューを押下します。



関係法令違反通報を登録する場合

- ※通報の登録は自組織が管轄する地域の隣接地までとしてください。
(東京都港区のユーザが登録する場合は、千代田区・中央区・新宿区・江東区・品川区・渋谷区まで等)
- ※登録した通報内容は通知先設定で指定した他ユーザへ共有がなされます。
- ※資源エネルギー庁と当該通報の設置場所を管轄する経済産業局には自動で共有がなされます。
- ※違反法令等で選択した法律を所管する省庁・部局の登録があった場合には自動で共有がなされます。

通報内容登録

基本情報

案件概要	関係法令違反の疑いがある情報共有案件
FIT/FIP認定の有無	FIT/FIP 設備ID
登録日	2026/04/03
設置場所 (郵便番号)	〒 123 - 4567 住所反映
設置場所	都道府県 市区町村 町名・番地 設備所在地の補足 ※地図アプリ (Yahoo!マップやGoogleマップ等) におけるURL、緯度経度の情報、そのほか設備所在地を補足する情報があればご記入ください。

※通報の登録は自組織が管轄する地域の隣接地までとしてください。
(東京都港区のユーザが登録する場合は、千代田区・中央区・新宿区・江東区・品川区・渋谷区まで等)

①関係法令違反通報の登録項目が表示されます。



関係法令違反通報を登録する場合

① [案件概要] を選択します

案件概要	関係法令違反の疑いがある情報共有案件 ▼
FIT/FIP認定の有無	FIT/FIP ▼ 設備ID <input type="text"/>

② [FIT/FIP認定の有無] を選択します。
※「FIT/FIP」を選択した場合は設備IDを入力します。（半角英数字10桁で入力）
※入力する場合は存在する設備IDである必要があります。

通報内容登録

入力項目及びチェック項目が完全ではありません。入力項目及びチェック項目を確認し、修正またはチェック項目にチェックを入れてください。

基本情報

【エラー】すでに同一の設備IDまたは設置場所で登録済みの通報が存在するため登録できません。関係法令違反通報検索から該当の通報を検索および参照していただき編集して進めていただくか、コメントの登録にて対応を行ってください。

登録日

2023/06/05

すでに同一の設備IDまたは設置場所で登録済みの通報が存在する場合、新たに登録することができません。
P.92の検索から該当の通報を検索及び参照していただき編集またはコメントの登録にて対応をお願いいたします。



関係法令違反通報を登録する場合

設置場所（郵便番号） 〒 123 - 4567 住所反映

設置場所

都道府県
市区町村
町名・番地

設備所在地の補足
※地図アプリ（Yahoo!マップやGoogleマップ等）におけるURL、緯度経度の情報、そのほか設備所在地を補足する情報があればご記入ください。

①郵便番号を入力し、「住所反映」ボタンを押下します。

※郵便番号の入力は必須です。

住所選択

以下から該当する住所を選択して「選択」ボタンを押してください。

選択	No	郵便番号	住所
<input type="button" value="選択"/>	1	1000001	東京都千代田区千代田

区・江東区・品川区・渋谷区まで等)

②選択ボタン押下後、住所に該当郵便番号の情報が自動で入力されます。



関係法令違反通報を登録する場合

設置場所 (郵便番号)	〒 100 - 0001 住所反映
設置場所	都道府県 東京都
	市区町村 千代田区
	町名・番地 千代田
	設備所在地の補足 ※地図アプリ (Yahoo!マップやGoogleマップ等) におけるURL、緯度経度の情報、そのほか設備所在地を補足する情報があればご記入ください。 <input type="text"/>
※通報の登録は自組織が管轄する地域の隣接地までとしてください。 (東京都港区のユーザが登録する場合は、千代田区・中央区・新宿区・江東区・品川区・渋谷区まで等)	

① [町名・番地] (全角文字) を入力します。
※町名・番地の入力は必須です。
※丁目・番地・号の区切りは、必ず全角ハイフン (-) を使用してください。

② [設備所在地の補足] (全角文字) を入力します。
※地図アプリ (Yahoo!マップやGoogleマップ等) におけるURL、緯度経度の情報、そのほか設備所在地を補足する情報があればご記入ください。



関係法令違反通報を登録する場合

関係法令違反の疑いがある情報共有案件
を選択した場合

違反法令等

森林法	<input type="checkbox"/>
農地法	<input type="checkbox"/>
宅造法（盛土規制法）	<input type="checkbox"/>
砂防法	<input type="checkbox"/>
地すべり等防止地域	<input type="checkbox"/>
急傾斜地法	<input type="checkbox"/>
電気事業法	<input type="checkbox"/>
環境影響評価法	<input type="checkbox"/>
再エネ特措法	<input type="checkbox"/>
その他	<input type="checkbox"/> <input type="text"/>
違反内容詳細	<input type="text"/>

① 選択した[案件概要]により報告する内容が異なります。該当する選択肢を選択します。

※複数の選択が可能です。

※「その他」を選択した場合は、「その他」の詳細も入力します。

地域共生の懸念があるGメン調査希望案件
を選択した場合

トラブル・懸念事項等

感電や設備飛散等の発電所設備に係る危険性	<input type="checkbox"/>
土砂崩れ、土砂流出等の土砂災害の危険性	<input type="checkbox"/>
景観破壊	<input type="checkbox"/>
自然環境の破壊	<input type="checkbox"/>
関係法令違反	<input type="checkbox"/>
再エネ特措法に基づく事前周知（説明会等）に関すること	<input type="checkbox"/>
その他	<input type="checkbox"/> <input type="text"/>
懸念事項詳細	<input type="text"/>



関係法令違反通報を登録する場合

関係法令違反の疑いがある情報共有案件
を選択した場合

違反法令等

森林法	<input type="checkbox"/>
農地法	<input type="checkbox"/>
宅造法（盛土規制法）	<input type="checkbox"/>
砂防法	<input type="checkbox"/>
地すべり等防止地域	<input type="checkbox"/>
急傾斜地法	<input type="checkbox"/>
電気事業法	<input type="checkbox"/>
環境影響評価法	<input type="checkbox"/>
再エネ特措法	<input type="checkbox"/>
その他	<input type="checkbox"/> <input type="text"/>
違反内容詳細	<input type="text"/>

①[違反内容詳細]または[懸念事項詳細]を入力します。

※各種選択肢を選択しない場合は詳細の入力が必須です。

地域共生の懸念があるGメン調査希望案件
を選択した場合

トラブル・懸念事項等

感電や設備飛散等の発電所設備に係る危険性	<input type="checkbox"/>
土砂崩れ、土砂流出等の土砂災害の危険性	<input type="checkbox"/>
景観破壊	<input type="checkbox"/>
自然環境の破壊	<input type="checkbox"/>
関係法令違反	<input type="checkbox"/>
再エネ特措法に基づく事前周知（説明会等）に関すること	<input type="checkbox"/>
その他	<input type="checkbox"/> <input type="text"/>
懸念事項詳細	<input type="text"/>



関係法令違反通報を登録する場合（通知先設定）

通知先設定

通知先選択

①通知先選択ボタンを押下します。

②通知先選択画面がポップアップ表示されるので、検索条件を指定して通知先を検索します。

通知先選択

検索条件

都道府県

市区町村

関係省庁のみ

検索

③検索条件を指定し、検索ボタンを押下します。

※都道府県は設置場所に登録した都道府県に隣接する都道府県のみ選択可能です。（対象は次ページをご参照ください。）

※市区町村は選択した都道府県内ですすでに登録されている自治体の市区町村のみ選択可能です。

※関係省庁を検索する場合は「関係省庁のみ」にチェックをつけて検索してください。

通知先（検索結果も含む）

選択	自治体名	部署名	都道府県	市区町村
<input type="checkbox"/>	兵庫県	△△部	兵庫県	
<input type="checkbox"/>	兵庫県	〇〇部	兵庫県	
<input type="checkbox"/>	兵庫県	□□部	兵庫県	
<input type="checkbox"/>	兵庫県神戸市	〇〇部	兵庫県	神戸市
<input type="checkbox"/>	兵庫県明石市	△△部	兵庫県	明石市

④検索結果が表示されます。

関係法令違反通報

地方自治体向け



設置場所	通知先指定可能都道府県	設置場所	通知先指定可能都道府県	設置場所	通知先指定可能都道府県	設置場所	通知先指定可能都道府県
北海道	青森県	東京都	埼玉県、千葉県、神奈川県、山梨県	滋賀県	福井県、岐阜県、三重県、京都府	香川県	岡山県、徳島県、愛媛県
青森県	北海道、岩手県、秋田県	神奈川県	千葉県、東京都、山梨県、静岡県	京都府	福井県、三重県、滋賀県、大阪府、兵庫県、奈良県	愛媛県	広島県、徳島県、香川県、高知県
岩手県	青森県、宮城県、秋田県	新潟県	山形県、福島県、群馬県、富山県、長野県	大阪府	京都府、兵庫県、奈良県、和歌山県	高知県	徳島県、愛媛県
宮城県	岩手県、秋田県、山形県、福島県	富山県	新潟県、石川県、長野県、岐阜県	兵庫県	京都府、大阪府、鳥取県、岡山県、徳島県	福岡県	山口県、佐賀県、熊本県、大分県
秋田県	青森県、岩手県、宮城県、山形県	石川県	富山県、福井県、岐阜県	奈良県	三重県、京都府、大阪府、和歌山県	佐賀県	福岡県、長崎県
山形県	宮城県、秋田県、福島県、新潟県	福井県	石川県、岐阜県、滋賀県、京都府	和歌山県	三重県、大阪府、奈良県	長崎県	佐賀県
福島県	宮城県、山形県、茨城県、栃木県、群馬県、新潟県	山梨県	埼玉県、東京都、神奈川県、長野県、静岡県	鳥取県	兵庫県、島根県、岡山県、広島県	熊本県	福岡県、大分県、宮崎県、鹿児島県
茨城県	福島県、栃木県、埼玉県、千葉県	長野県	群馬県、埼玉県、新潟県、富山県、山梨県、岐阜県、静岡県、愛知県	島根県	鳥取県、広島県、山口県	大分県	福岡県、熊本県、宮崎県
栃木県	福島県、茨城県、群馬県、埼玉県	岐阜県	富山県、石川県、福井県、長野県、愛知県、三重県、滋賀県	岡山県	兵庫県、鳥取県、広島県、香川県	宮崎県	熊本県、大分県、鹿児島県
群馬県	福島県、栃木県、埼玉県、新潟県、長野県	静岡県	神奈川県、山梨県、長野県、愛知県	広島県	鳥取県、島根県、岡山県、山口県、愛媛県	鹿児島県	熊本県、宮崎県
埼玉県	茨城県、栃木県、群馬県、千葉県、東京都、長野県、山梨県	愛知県	長野県、岐阜県、静岡県、三重県	山口県	島根県、広島県、福岡県	沖縄県	なし
千葉県	茨城県、埼玉県、東京都、神奈川県	三重県	岐阜県、愛知県、滋賀県、京都府、奈良県、和歌山県	徳島県	兵庫県、香川県、愛媛県、高知県		



関係法令違反通報を登録する場合（通知先設定）

検索条件

都道府県

市区町村

関係省庁のみ

通知先（検索結果も含む）

選択	自治体名	部署名	都道府県	市区町村
<input checked="" type="checkbox"/>	兵庫県	△△部	兵庫県	
<input type="checkbox"/>	兵庫県	〇〇部	兵庫県	
<input type="checkbox"/>	兵庫県	□□部	兵庫県	
<input type="checkbox"/>	兵庫県神戸市	〇〇部	兵庫県	神戸市
<input type="checkbox"/>	兵庫県明石市	△△部		

①通知先を選択します。

②確定ボタンを押下します。
※選択した内容が確定され、通知先
選択画面が閉じられます。

※選択した内容を確定せずに通知先選
択画面を閉じたい場合に利用します。



関係法令違反通報を登録する場合（通知先設定（選択解除））

検索条件

都道府県

市区町村

関係省庁のみ

通知先（検索結果も含む）

選択	自治体名	部署名	都道府県	市区町村
<input checked="" type="checkbox"/>	兵庫県	△△部	兵庫県	
<input type="checkbox"/>	兵庫県	〇〇部	兵庫県	
<input type="checkbox"/>	兵庫県	□□部	兵庫県	
<input type="checkbox"/>	兵庫県神戸市	〇〇部	兵庫県	神戸市
<input type="checkbox"/>	兵庫県明石市	△△部		

①通知先の選択を外します。

②確定ボタンを押下します。
※選択した内容が確定され、通知先選択画面が閉じられます。

※選択した内容を確定せずに通知先選択画面を閉じたい場合に利用します。



関係法令違反通報を登録する場合

※一度P.116,117の操作を行って登録を完了している通報内容を編集している場合は表示内容が異なりますのでP.119の手順を参照してください

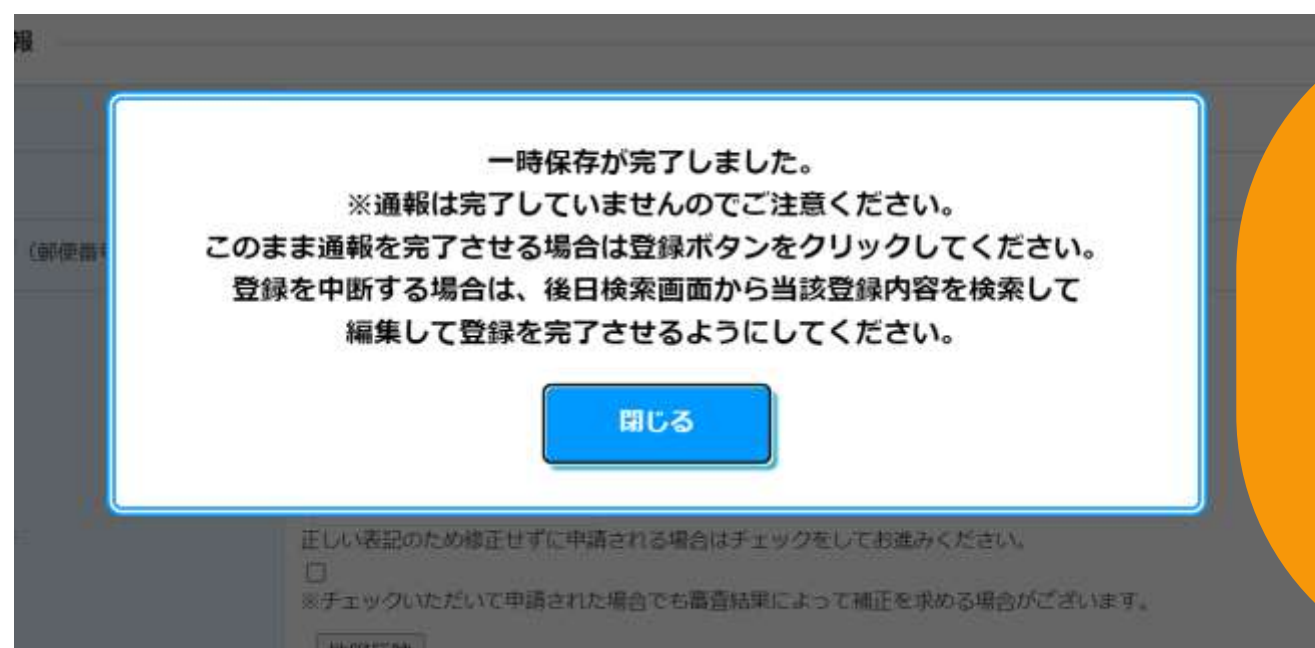
通知先設定

通知先選択

①保存して次に進むボタンを押下します。

保存して次に進む ▶

一時保存



一時保存ボタンを押下した場合は、左記のような一時保存完了のダイアログが表示されます。入力した内容で通報内容が一時保存されますので、通報内容の登録を中断することが可能です。※ダイアログが表示されない場合は、エラーメッセージに沿って、入力内容を修正し、再度一時保存ボタンを押下してください。※一時保存後に登録画面を閉じた場合は、検索画面から登録内容を検索して参照画面から編集を再開してください。



関係法令違反通報を登録する場合

利用者情報

①関係法令違反通報の書類添付項目が表示されます。
※添付する資料が特にない場合は添付は不要なので登録ボタンの押下（[P.117](#)）に進みます。

通報内容登録（書類添付）

書類添付

添付ファイルは、PDFかZIPにしてください。

1つのファイルは、10MB以下にしてください。

1つの枠にファイルは1つしか添付できません。複数のファイルを添付する場合はZIP形式でまとめて添付してください。

ZIP形式にする際は、パスワード設定はしないでください。

ファイルを選択後は必ずファイルをアップロードしてください。

アップロードせずに他のファイルを選択しアップロードするとアップロードしていないファイルは削除されます。

添付書類 1

なし

ファイルを選択

選択されていません

アップロード

添付書類 2

なし

ファイルを選択

選択されていません

アップロード



関係法令違反通報を登録する場合

アップロードせずに他のファイルを選択しアップロードするとアップロードしていないファイルは削除されます。

添付書類 1

なし

ファイルを選択

選択されていません

アップロード

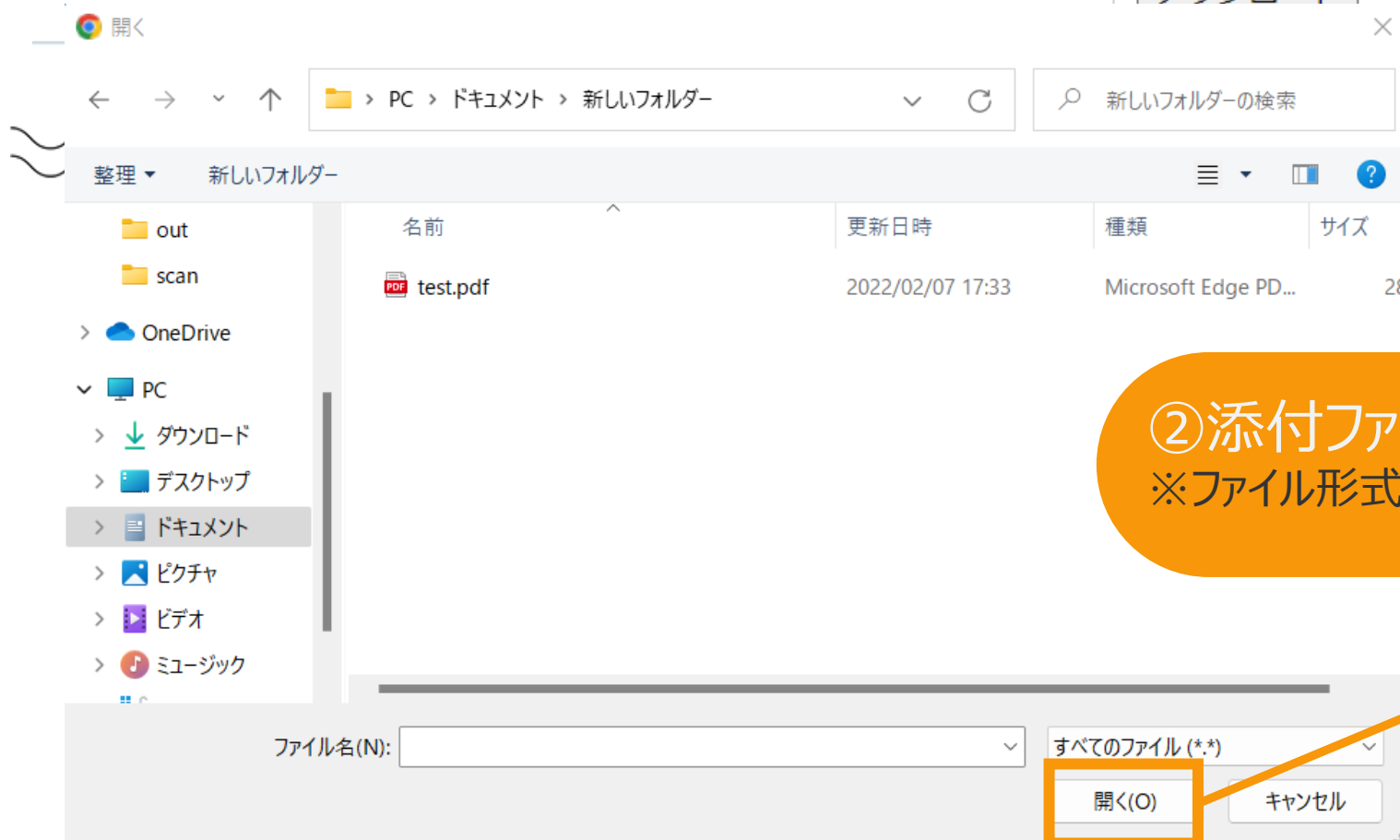
添付書類 2

なし

ファイルを選択

アップロード

①ファイルを選択ボタンを押下し、ファイルアップロードウィンドウを開きます。



②添付ファイルを選択し開くボタンを押下します。
※ファイル形式は[PDF]又は[ZIP]にします。



関係法令違反通報を登録する場合

なし	ファイルを選択 test.pdf アップロード
添付書類 2	
なし	ファイルを選択 選択されていません アップロード

①アップロードボタンを押下します。

添付書類 1	
202209091430test.pdf	ファイルを選択 選択されていません アップロード 削除

②アップロードされたファイルが表示されます。
※ファイル名のリンクを押下でファイルを開けます。
※ファイルを削除する場合は「削除」ボタンを押下します。



関係法令違反通報を登録する場合

	アップロード
添付書類 9	
なし	フ
添付書類 10	
なし	ファイルを選択 選択されていません アップロード

①登録ボタンを押下します。

戻る

登録

一時保存

一時保存が完了しました。
※通報は完了していませんのでご注意ください。
このまま通報を完了させる場合は登録ボタンをクリックしてください。
登録を中断する場合は、後日検索画面から当該登録内容を検索して
編集して登録を完了させるようにしてください。

閉じる

正しい表記のため修正せずに申請される場合はチェックをお進みください。
 ※チェックいただいて申請された場合でも審査結果によって補正を求める場合がございます。

一時保存ボタンを押下した場合は、左記のような一時保存完了のダイアログが表示されます。通報内容が一時保存されますので、通報内容の登録を中断することが可能です。
※一時保存後に登録画面を閉じた場合は、検索画面から登録内容を検索して参照画面から編集を再開してください。



関係法令違反通報を登録する場合

通報内容を登録し、関係者へ通知が送られます。
よろしければ「はい」を押してください。

いいえ はい

①はいボタンを押下します。
※登録が完了し、関係者（※1）へ通知メール（P.120参照）が送付されます。
※登録をキャンセルしたい場合は画面のグレー部分をクリックすると解除されます。

※1：関係者とは当該通報を参照できるユーザを指します。
・資源エネルギー庁
・当該通報の設置場所を管轄する経済産業局
・当該通報の通知先に指定した他自治体ユーザ/関係省庁ユーザ



関係法令違反通報を登録する場合

利用者情報

①登録を行った関係法令違反通報の詳細が表示されます。

通報内容詳細

基本情報

案件概要	関係法令違反の疑いがある情報共有案件
FIT/FIP認定の有無	不明
登録日	2026/04/03
設置場所（郵便番号）	〒 100 - 0001
設置場所	都道府県 東京都 市区町村 千代田区 町名・番地 千代田 1 - 1 - 1 設備所在地の補足 <input type="text"/>

違反法令等

森林法	<input checked="" type="checkbox"/>
-----	-------------------------------------



一度P.117,118の操作を行って登録を完了している通報内容を編集している場合

入力済情報の編集の為、保存後に選択済みの通知先には通知されません。（今回の編集で通知先を追加した場合は、追加した通知先にのみ通知されます。）
編集したことを通知先へお知らせする場合は、保存後にコメント登録にてお知らせをしていただくようお願いいたします。

登 録 ▶

①登録ボタンを押下します。

※登録後に通知先に通知は行われなため、登録後コメントにて関係者へお知らせをしてください。



通報に対してコメントを行うと関係者へ以下のメールが配信されます。
※コメント対象の設備の認定情報部分は設備IDの登録がない場合は空欄となります。
※地域共生の懸念があるGメン調査希望案件の場合は一部文言が異なります。

メールタイトル：関係法令違反通報へのコメント登録通知[再生可能エネルギー電子申請]

以下の関係法令違反通報に対して、以下のコメントが登録されました。
詳細はシステムにログインして確認をしてください。

<登録内容>

登録日：yyyy/mm/dd

登録組織：〇〇県

設置場所：〇〇県〇〇市〇〇△△-□□

設備ID：XXXXXXXXXX

違反内容詳細：〇〇〇〇〇〇〇〇〇〇〇〇

<登録対象設備の認定情報>

設備ID：XXXXXXXXXX

事業者名：〇〇株式会社

発電設備の区分：太陽光

発電設備の出力(kW)：50

発電設備の設置場所(代表地番)：東京都千代田区〇〇△△-□□

<登録内容>

登録日：yyyy/mm/dd

登録組織：〇〇県

コメント：〇〇〇〇〇〇〇〇〇〇〇〇

以上

※このメールは再生可能エネルギー電子申請システムの

送信専用メールアドレスから配信されております。

このままご返信いただいてもお答えできませんのでご了承ください。



前回の利用者情報確認から**半年以上経過**している場合は、ログイン後に必ず利用者情報が最新情報であるかのご確認をしていただきます。

利用者情報に**変更がある**場合は「**変更あり**」ボタンを押して利用者情報の**変更申請**をしていただきます。**変更がない**場合は「**変更なし**」ボタンを押して利用を継続していただけます。

利用者情報確認

前回の利用者情報確認から1年以上経過しているため改めて利用者情報が最新情報であるかをご確認ください。
利用者情報に変更がある場合は変更ボタンを押して利用者情報の変更を申請してください。
変更がない場合は変更なしボタンを押してください。

組織情報	
郵便番号	〒160-0023
住所	東京都新宿区西新宿 2 - 8 - 1
地方自治体等名	東京都

利用者情報	
利用者所属部署名	〇〇部
利用者所属課名	〇〇課
利用者役職	部長

閲覧自治体情報

都道府県のみ表示されている場合は、該当都道府県の市区町村全てが閲覧範囲となります。
表示されている場合は、日本全国の市区町村が閲覧範囲となります。

利用者情報の変更が**必要**な場合は「**変更あり**」のボタンをクリックします。

※変更申請画面に進みます。
※変更方法はP.30以降の
手順を参照してください。



利用者情報の変更が**不要**な場合は「**変更なし**」のボタンをクリックします。

※マイページ画面に進みます。



自組織ID登録状況確認では、自身と同一自治体、同一部署、同一課で登録されているIDの担当者を一覧で確認することができます。

再生可能エネルギー電子申請

[ログアウト](#)

マイページ

情報検索

利用者情報

メニュー

設備申請情報検索 >

認定設備情報検索 >

再エネ条例検索 >

認定情報地図検索 >

関係法令違反通報検索 >

関係法令違反通報登録 >

自組織ID登録状況確認 >

「設備申請情報検索」では、
閲覧日時においてシステムにて申請手続き中の設備申請情報を検索することができます。

※審

「自組織ID登録状況確認」ボタンを押下
します。

「認定設備情報検索」では、
閲覧日時において既に認定されたシステムへの登録が完了している認定設備情報を検索することができます。



自組織ID登録状況確認では、自身と同一自治体、同一部署、同一課で登録されているIDの担当者を一覧で確認することができます。

再生可能エネルギー電子申請

[ログアウト](#)

マイページ

情報検索

利用者情報

自組織ID登録状況

担当者に変更がある場合は、該当のログインIDでログインを行い必ず担当者名を変更してください。

一覧

No	部署名	課名	担当者名
1	〇〇部	〇〇課	担当 太郎
2	〇〇部	〇〇課	地方 三郎
3	〇〇部	〇〇課	地方 次郎
4	〇〇部	〇〇課	地方 太郎



許認可情報共有では、主に以下4点の機能を利用できます。

- ①登録 (P.126~135参照)
- ②検索 (P.136~138参照)
- ③参照 (P.139~141参照)
- ④コメントの登録 (P.142~143参照)

メニュー

設備申

認定設備

再エネ条例検索 >

閲覧日時において既に認定され、システムへの登録が完了されている認定設備情報を検索することができます。

認定情報地図検索 >

関係法令違反通報検索 >

関係法令違反通報登録 >

許認可登録 >

許認可登録状況検索 >

自組織ID登録状況確認 >

「許認可登録」メニューを押下します。



許認可情報を登録する場合

※登録した通報内容は、同一自治体・部・課の他のユーザ
及び資源エネルギー庁、設置場所を管轄する経済産業局に自動で共有がなされます。

許認可情報

基本情報

登録日	<input type="text" value="2023/10/16"/>		
設備ID	<input type="text"/>		
申請ID	<input type="text"/>		
事業者名	必須	<input type="text"/>	
<small>※株式会社など省略せず正式名称で入力してください。個人の場合は姓と名の間に全角空白を入力してください。</small>			
設置場所（郵便番号）	必須	〒 <input type="text" value="123"/> - <input type="text" value="4567"/>	<input type="button" value="住所反映"/>
設置場所	必須	都道府県 <input type="text"/>	
		市区町村 <input type="text"/>	
		町名・番地 <input type="text"/>	
<small>※丁目・番地・号の区切りは、必ず全角ハイフンを使用してください。</small>			

許認可等

①許認可登録項目が表示されます。



許認可情報を登録する場合

基本情報

登録日	2023/10/16		
設備ID	<input type="text"/>		
申請ID	<input type="text"/>		
事業者名 必須	<input type="text"/> <small>※株式会社など省略せず正式名称で入力してください。個人の場合は姓と名の上に全角空白を入力してください。</small>		
設置場所（郵便番号） 必須	〒	<input type="text" value="123"/>	- <input type="text" value="4567"/> <input type="button" value="住所反映"/>
設置場所 必須	都道府県	<input type="text"/>	
	市区町村	<input type="text"/>	
	町名・番地	<input type="text"/>	
	<small>※丁目・番地・号の区切りは、必ず全角ハイフンで入力してください。</small>		

①「設備ID」（半角英数字10桁）または「申請ID」（半角数字8桁）は特定できている場合、入力をお願いします。
※存在しない設備IDまたは申請IDを入力することはできません。

②「事業者名」（全角）を入力します。
※株式会社など省略せず正式名称で入力してください。個人の場合は姓と名の上に全角空白を入力してください。

許認可等



許認可情報を登録する場合

事業者名 必須

※株式会社など省略せず正式名称で入力してください

設置場所（郵便番号） 必須 〒 -

設置場所 必須

都道府県

市区町村

町名・番地

※丁目・番地・号の区切りは、必ず全角ハイフンを使用してください。

①郵便番号を入力し、「住所反映」ボタンを押下します。
※郵便番号の入力は必須です。

③「町名・番地」(全角文字)を入力します。
※町名・番地の入力は必須です。

住所選択

以下から該当する住所を選択して「選択」ボタンを押してください。

選択	No	郵便番号	住所
<input type="button" value="選択"/>	1	1000001	東京都千代田区千代田

②「選択」ボタン押下後、住所に該当郵便番号の情報が自動で入力されます。



許認可情報を登録する場合

許認可等

森林法	<input type="checkbox"/>
盛土規制法	<input type="checkbox"/>
砂防法	<input type="checkbox"/>
地すべり法	<input type="checkbox"/>
急傾斜地法	<input type="checkbox"/>
農地法及び農振法	<input type="checkbox"/>
その他	<input type="checkbox"/> <input type="text"/>
許可内容詳細	<input type="text"/>

① 該当する[許認可等]を選択します。

※複数の選択が可能です。
※その他を選択した場合はその他の詳細の入力が必須となります。

② [許認可内容詳細]を入力します。



許認可情報を登録する場合

許認可等

森林法	<input type="checkbox"/>
盛土規制法	<input type="checkbox"/>
砂防法	<input type="checkbox"/>
地すべり法	<input type="checkbox"/>
急傾斜地法	<input type="checkbox"/>
農地法及び農振法	<input type="checkbox"/>
その他	<input type="checkbox"/> <input type="text"/>
許可内容詳細	<input type="text"/>

①「保存して次に進む」ボタンを押下します。

保存して次に進む ▶



許認可情報を登録する場合

アップロードせずに他のファイルを選択しアップロードするとアップロードしていないファイルは削除されます。

添付書類 1

なし

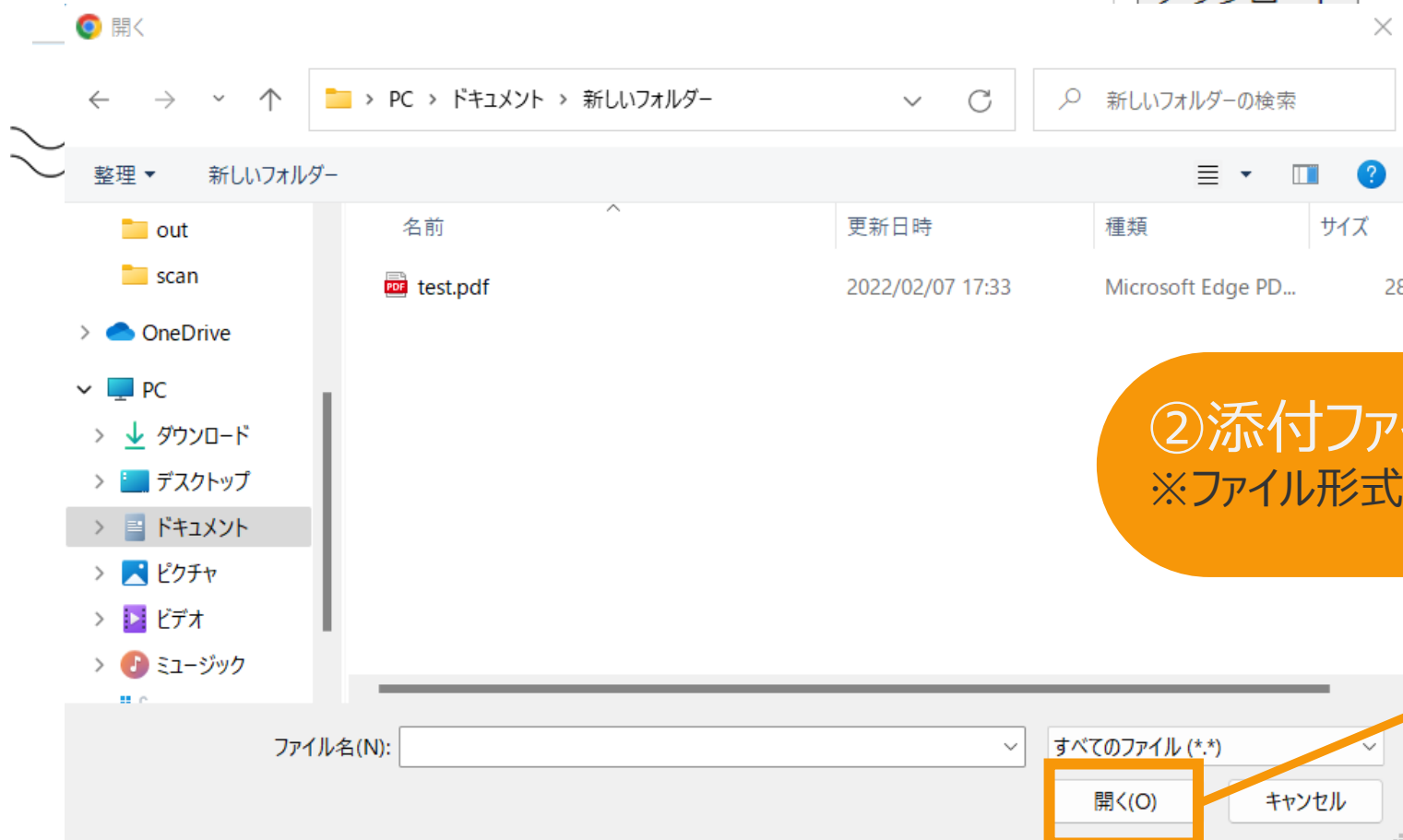
ファイルを選択
アップロード

添付書類 2

なし

ファイルを選択
アップロード

①「ファイルを選択」ボタンを押下し、ファイルアップロードウィンドウを開きます。



②添付ファイルを選択し「開く」ボタンを押下します。
※ファイル形式は[PDF]又は[ZIP]にします。



許認可情報を登録する場合

なし	<input type="button" value="ファイルを選択"/> test.pdf <input type="button" value="アップロード"/>
添付書類 2	
なし	<input type="button" value="ファイルを選択"/> 選択されていません <input type="button" value="アップロード"/>

①「アップロード」ボタンを押下します。

添付書類 1	
202209091430test.pdf	<input type="button" value="ファイルを選択"/> 選択されていません <input type="button" value="アップロード"/> <input type="button" value="削除"/>

②アップロードされたファイルが表示されます。
※ファイル名のリンクを押下でファイルを開けます。
※ファイルを削除する場合は「削除」ボタンを押下します。



許認可情報を登録する場合

	アップロード
添付書類 9	
なし	ファイルを選択 アップロード
添付書類 10	
なし	ファイルを選択 選択されていません アップロード

①「登録」ボタンを押下します。

戻る

登録



許認可情報を登録する場合

ファイルを選択 選択されていません
アップロード

添付書類6
なし

許認可情報を登録します。
よろしければ「はい」を押してください。

いいえ はい

添付書類7
なし

添付書類8
なし

ファイルを選択 選択されていません
アップロード

添付書類9
なし

添付書類10
なし

利用規約

経済産業省 資源エネルギー庁 Copyright (C) Agency for Natural Resources and Energy All rights reserved.

①「はい」ボタンを押下します。

※登録が完了し、関係者（※1）へ通知メール（[P.145参照](#)）が送付されます。

※登録をキャンセルしたい場合は「いいえ」ボタンを押下します。

※1：関係者とは当該登録内容を参照できるユーザを指します。

- ・同一自治体・部・課の他のユーザ
- ・資源エネルギー庁
- ・設置場所を管轄する経済産業局



許認可情報を登録する場合

①登録を行った許認可情報の詳細が表示されます。

許認可情報

基本情報

登録日	2023/10/16
設備ID	
申請ID	
事業者名	検証 太郎
設置場所（郵便番号）	〒 100 - 0001
設置場所	都道府県 東京都 市区町村 千代田区 町名・番地 千代田 2 7 - 1 - 1

許認可等

森林法	<input type="checkbox"/>
盛土規制法	<input checked="" type="checkbox"/>
砂防三法	<input type="checkbox"/>
農地法および農振法	<input type="checkbox"/>
許可内容詳細	



許認可情報の検索を行う場合

許認可情報検索

検索条件

登録日	<input type="text" value="2017/04/01"/>	~	<input type="text" value="2023/10/16"/>
設備ID	<input type="text"/>		
申請ID	<input type="text"/>	~	<input type="text"/>
事業者名	<input type="text"/>		
都道府県	<input type="text"/>		
自身が登録したもの	<input type="checkbox"/>		
<input type="button" value="検索"/>			

① 検索条件を入力します。

② 「検索」ボタンを押下します。

[利用規約](#)

Copyright (c) Agency for Natural Resources and Energy All rights reserved.



許認可登録情報の検索を行う場合

※検索結果には以下のいずれかが表示されます。

- ・自身が登録した許認可情報
- ・同一自治体・部・課の他ユーザが登録した許認可情報
- ・資源エネルギー庁及び経済産業局が所属する自治体に対して登録した許認可情報

検索フォームのスクリーンショット。検索条件として「設備ID」、「申請ID」(範囲指定)、および「事業者名」、「都道府県」を入力可能。また、「自身が登録したもの」のチェックボックスと「検索」ボタンが配置されている。

①検索結果が表示されます。

検索結果

1件中1件～1件まで表示

No	登録日	設備ID	申請ID	事業者名	都道府県	組織	
1	2023/10/16			検証 太郎	東京都	東京都千代田区	参照



許認可登録情報の詳細を確認する場合

検索条件

登録日 ~

設備ID

申請ID ~

事業者名

都道府県

自身が登録したもの

検索結果

1件中1件~1件まで表示

①「参照」ボタンを押下します。

No	登録日	設備ID	申請ID	事業者名	都道府県	組織	
1	2023/10/16			検証 太郎	東京都	東京都千代田区	<input type="button" value="参照"/>



許認可登録情報の詳細を確認する場合

許認可情報の詳細が表示されます。

許認可情報

基本情報

登録日	2023/10/16
設備ID	
申請ID	
事業者名	検証 太郎
設置場所（郵便番号）	〒 100 - 0001
設置場所	都道府県 東京都 市区町村 千代田区 町名・番地 千代田 2 7 - 1 - 1

許認可等

森林法	<input checked="" type="checkbox"/>
盛土規制法	<input type="checkbox"/>
砂防法	<input type="checkbox"/>
地すべり法	<input type="checkbox"/>
急傾斜地法	<input type="checkbox"/>
農地法及び農振法	<input type="checkbox"/>
その他	<input type="checkbox"/>



許認可登録情報の詳細を確認する場合

①コメントセクションは当該通報の登録が完了している場合のみ表示されます。
(**P.133,134**の操作を完了させた場合のみ)

添付書類 8	
添付書類 9	
添付書類 10	

コメント

表示するコメントが見つかりませんでした。



許認可登録情報の詳細を確認する場合

ログアウト

通報内容詳細

基本情報

登録日	2022/09/08
設備ID	
設置場所 (郵便番号)	〒 100 - 0001
	都道府県 東京都
添付書類 6	
添付書類 7	
添付書類 8	
添付書類 9	
添付書類 10	

①編集可能な案件の場合、「編集」ボタンが表示されます。

※資源エネルギー庁または経済産業局にて編集を認めていない場合は表示されません。コメントでやり取りいただくか新たに許認可情報を登録してください。

※本ボタンを押下することで許認可情報の編集画面に遷移します。

※すでにP.133,134の操作を完了させている場合は添付書類の追加はできないため、コメントを登録してコメントに対して添付をしてください。

編集



許認可情報のコメントを登録する場合

添付書類 8
添付書類 9
添付書類 10

コメント

表示するコメントが見つかりませんでした。

てすと

登録

①コメントを入力します。
※コメントの入力は必須です。

②「登録」ボタンを押下します。
※コメントとあわせてファイルを添付したい場合はP.143の操作後、P.144の手順にて行います。



許認可情報のコメントを登録する場合



許認可情報のコメントを登録する場合

コメントセクションの上部にコメントでアップロードされたファイルが表示されます。

No	ファイル	登録日	登録者	組織	削除
1	202307121439コメントでアップロードしたファイル.pdf	2023/04/05	青森	青森県青森市	

コメント

1件中1件~1件まで表示

No	登録日	登録者	組織	コメント	添付
1	2023/04/05	青森	青森県青森市	コメント内容	<input type="button" value="ファイルの選択"/> ファイルが選択されていません <input type="button" value="アップロード"/>

①コメントセクション部分に登録したコメントが表示されます。

②自身が登録したコメントにファイルの添付をすることが可能です。**※PDFまたはZIPファイルのみ添付可能です**
「ファイルの選択」でアップロードするファイルを選択後、「アップロード」ボタンをクリックしてアップロードを行います。
ファイルは1ファイルずつアップロードを行います。
複数のファイルをアップロードしたい場合は「ファイルの選択」→「アップロード」を繰り返します。
最大5ファイルまでアップロード可能です。
ファイルの選択後アップロードを取りやめたい場合は、再度「ファイルの選択」ボタンをクリックして、ファイルを何も選択していない状態で「キャンセル」ボタンをクリックしてください。
誤ってファイルをアップロードしてしまった場合はコメントにて資源エネルギー庁または経済産業局へ削除依頼をしてください



許認可情報登録を行うと関係者へ以下のメールが配信されます。

※登録対象設備の認定情報部分の設備IDの記載は登録がない場合は空欄となります。

メールタイトル：関係法令許認可情報登録通知[再生可能エネルギー電子申請]

関係法令の許認可に関する情報が登録されました。
詳細はシステムにログインして確認をしてください。

<登録内容>

登録日：yyyy/mm/dd

登録組織：〇〇県

許可内容詳細：〇〇〇〇〇〇〇〇〇〇〇〇〇〇〇〇

<登録対象設備の認定情報>

設備ID：XXXXXXXXXX

事業者名：〇〇株式会社

発電設備の設置場所（代表地番）：東京都千代田区〇〇△△-□□

以上

※このメールは再生可能エネルギー電子申請システムの

送信専用メールアドレスから配信されております。

このままご返信いただいてもお答えできませんのでご了承ください。



許認可情報に対してコメントの登録を行うと関係者へ以下のメールが配信されます。

※コメント対象案件の情報部分の設備IDの記載は登録がない場合は空欄となります。

メールタイトル：関係法令許認可情報コメント登録通知[再生可能エネルギー電子申請]

関係法令の許認可に関する情報について、以下のコメントが登録されました。
詳細はシステムにログインして確認をしてください。

<登録内容>

登録日：yyyy/mm/dd

登録組織：〇〇県

許可内容詳細：〇〇〇〇〇〇〇〇〇〇〇〇〇〇

<コメント対象案件の情報>

設備ID：XXXXXXXXXX

事業者名：〇〇株式会社

発電設備の区分：太陽光

発電設備の設置場所（代表地番）：東京都千代田区〇〇△△－□□

<コメントの内容>

登録日：yyyy/mm/dd

登録組織：〇〇県

コメント：〇〇〇〇〇〇〇〇〇〇〇〇〇〇

以上

※このメールは再生可能エネルギー電子申請システムの

送信専用メールアドレスから配信されております。

このままご返信いただいてもお答えできませんのでご了承ください。



各経済産業局より許認可等に関する教示依頼をお願いした際に以下のメールが配信されます。

※②検索（P.136～138参照）及び③参照（P.139～141参照）方法にて対象教示依頼の詳細についてご確認いただき、適宜コメント等でご対応をお願いいたします。

※コメント対象案件の情報部分の設備IDの記載は登録がない場合は空欄となります。

メールタイトル：関係法令許認可情報教示依頼[再生可能エネルギー電子申請]

〇〇県 ご担当者様

〇〇県が再生可能エネルギー発電施設の設置等に対して、許認可等を出している件について、教示いただきたいことがあり、再エネ特措法のシステムを通じてご連絡しました。詳細はお手数ですが、同システムを確認いただき、お返事いただくようお願いいたします。

URL：<https://www.fit-portal.go.jp/local>

<教示依頼内容>

登録日：yyyy/mm/dd

登録組織：〇〇経済産業局

教示内容：〇〇〇〇〇〇〇〇〇〇〇〇〇〇

<教示依頼対象案件の情報>

設備ID：XXXXXXXXXX

事業者名：〇〇株式会社

発電設備の設置場所（代表地番）：東京都千代田区〇〇△△－□□

以上

※このメールは再生可能エネルギー電子申請システムの送信専用メールアドレスから配信されております。

このままご返信いただいてもお答えできませんのでご了承ください。
