

固定価格買取制度 
再生可能エネルギー電子申請

操作マニュアル
【認定申請：風力(陸上風力リプレース)】

第2版 2017年8月31日

1-1.ログイン/ログアウト(共通)



申請手続き等を行う場合

再生可能エネルギー電子申請ホームページ(<http://www.fit-portal.go.jp>)

にアクセスし、ログインを行って下さい

※対応ブラウザ： Microsoft Edge、Internet Explorer 11、Google Chrome、Firefox、Safari

ログイン方法

固定価格買取制度 
再生可能エネルギー電子申請

[ログイン]をクリックします

ログイン画面へ進みます

※旧システムにてログインID・パスワードを付与されている方は、当該ログインID・パスワードにて、本システムにログインできます
(パスワードの有効期限は3カ月となりますので、随時変更する必要があります)

千葉県船橋市湊町2-6-33

NTT船橋湊ビル2階

※紙で事業計画を提出する場合は、必ず郵送にてお願いいたします。直接持参いただいても受け付けられませんのでご注意ください。

再生可能エネルギー新制度移行手続きに関するお問合せ窓口

0570-059-555

2017年03月21日

本日より、本システムでの「50kW未満太陽光発電設備の事業計画認定申請」が可能となりました。

【本システム利用における留意点】

・旧システム (fit.go.jp) にて既にログインIDが付与されている方は、当該ログインIDが本システム上の

電子申請マイページ

ログイン
認定申請

新規登録

- > ID・パスワードを忘れた方
- > インターネットを通じた申請ができない方
- > 太陽光パネル型式リスト (PDF)
- > 操作マニュアル

お問い合わせ窓口

制度全般に関して

受付時間：平日9:00～18:00

1-1.ログイン/ログアウト(共通)



発行済みのユーザ名、パスワードを入力して下さい

ログイン方法

固定価格買取制度  再生可能エネルギー電子申請

ログイン

新規の設備認定申請を行う際には、必要書類のファイル（PDF、ZIP）が必須となります。
ファイル添付ができない場合は申請ができませんので、ご注意ください。

ログインID	<input type="text" value="abcd0000"/>	
パスワード	<input type="password" value="●●●●●●●●●●"/>	パスワードを忘れた方はこちら

対応ブラウザ： Microsoft Edge、Internet Explorer 11、Google Chrome、Firefox、Safari

初めての方はこちらからユーザ登録ができます。 [新規登録へ](#)

[ユーザ名](半角英数字)
[パスワード](半角英数字)
を入力します

[ログイン]をクリックします
マイページ画面が表示されます

1-1.ログイン/ログアウト(共通)



[ログイン]に成功するとマイページが表示されます

再生可能エネルギー電子申請  > ログアウト

マイページ	認定設備	認定申請	定期報告	ユーザ情報	システムに関する 問い合わせ
--------------	------	------	------	-------	-------------------

メニュー

設備認定申請入力 >	詳細情報は、「 認定申請一覧 」画面にて検索を行うことで確認できます。 ※左記メニューの「認定申請一覧」のリンクをクリックすることにより「認定申請一覧」画面に遷移できます。
認定申請一覧 >	
認定設備一覧 >	※各申請状態の詳細は以下の一覧表をご確認ください。 申請状態一覧.pdf
みなし認定設備一覧 28年度までに認定を受けた方は初めにこちらより移行手続を行ってください。(設備IDが「F」で始まる設備を除く。)	各変更手続きによって、変更可能な申請項目が異なりますので、ご注意ください。 以下の一覧表をご確認頂き、変更する内容に応じた変更手続きを行ってください。 各変更手続きの変更対象項目一覧表.pdf

経済産業省 資源エネルギー庁 Copyright (C) Agency for Natural Resources and Energy All rights reserved.

2-1. 認定申請[設備認定申請入力]/風力(陸上風力リプレイス)



マイページにログインしている状態で操作を行います

[設備認定申請入力]手順

再生可能エネルギー電子申請  > ログアウト

 マイページ	認定設備	認定申請	定期報告	ユーザ情報	システムに関する 問い合わせ
--	------	------	------	-------	-------------------

メニュー

- 設備認定申請入力** >
- 認定申請一覧 >
- 認定設備一覧 >
- みなし認定設備一覧
28年度までに認定を受けた
方は初めにこちらより移行手
続を行ってください。(設備
IDが「F」で始まる設備を
除く。) >

詳細情報は、「[認定申請一覧](#)」画面にて検索を行うことで確認できます。
※左記メニューの「認定申請一覧」のリンクをクリックすることにより
「認定申請一覧」画面に遷移できます。

※各申請状態の詳細は以下の一覧表をご確認ください。
[申請状態一覧.pdf](#)

各変更手続き
以下の一覧表
[各変更手続き](#)

**[設備認定申請入力]をクリックします
認定申請登録画面へ進みます**

経済産業省 資源エネルギー庁 Copyright (C) Agency for Natural Resources and Energy All rights reserved.

2-2. 認定申請登録[設備区分選択]/風力(陸上風カリブレース)



[発電設備区分]を選択します

再生可能エネルギー電子申請  > ログアウト

[マイページ](#) | [認定設備](#) | [認定申請](#) | [定期報告](#) | [ユーザ情報](#) | [システムに関する問い合わせ](#)

認定申請登録

設備区分選択 | 情報入力 | 内容確認 | 書類添付 | 登録完了

発電設備区分

発電設備区分	<div style="border: 2px solid orange; padding: 5px;"><ul style="list-style-type: none">風力 (陸上風カリブレース) ▾太陽光風力洋上風力<li style="background-color: #007bff; color: white;">風力 (陸上風カリブレース)地熱地熱 (全設備更新型リブレース)地熱 (地下設備流用型リブレース)水力水力 (既設導水路活用型リブレース)</div>	
出力区分		太陽光2,000kW以上は、入札対象区分です。

経済産業省 資源エネルギー庁 Copyright (C) Agency for Natural Resources and Energy All rights reserved.

「[発電設備区分]風力(陸上風カリブレース)」
を選択します

2-2. 認定申請登録[設備区分選択]/風力(陸上風カリブレース)



[発電設備区分]を選択します

再生可能エネルギー電子申請  [ログアウト](#)

[マイページ](#) [認定設備](#) [認定申請](#) [定期報告](#) [ユーザ情報](#) [システムに関する問い合わせ](#)

認定申請登録

設備区分選択 → 情報入力 → 内容確認 → 書類添付 → 登録完了

発電設備区分

発電設備区分	風力 (陸上風カリブレース) ▼	
出力区分	20kW以上 ▼	太陽光2,000kW以上は、入札対象区分です。

[情報入力](#)

経済産業省 資源エネルギー庁 Copyright (C) Agency for Natural Resources and Energy All rights reserved.

[出力区分]は20 kW以上のみなので
選択不要です

2-2. 認定申請登録[設備区分選択]/風力(陸上風カリブレース)



[発電設備区分]を選択します

再生可能エネルギー電子申請  [ログアウト](#)

[マイページ](#) [認定設備](#) [認定申請](#) [定期報告](#) [ユーザ情報](#) [システムに関する問い合わせ](#)

認定申請登録

設備区分選択 | 情報入力 | 内容確認 | 書類添付 | 登録完了

発電設備区分

発電設備区分	<input type="text" value="風力 (陸上風カリブレース)"/>	
出力区分	<input type="text" value="20kW以上"/>	太陽光2,000kW以上は、入札対象区分です。

[情報入力](#)

経済産業省 資源エネルギー庁 Copyright (C) Agency for Natural Resources

[情報入力]をクリックします
情報入力画面へ進みます

2-3.認定申請登録[情報入力]/風力(陸上風力リプレイス)



[設備情報]を入力します(1/4)

発電設備の区分	既設設備の更新	既設設備ID	<input type="text"/>
	既設設備の発電出力 (kW)	<input type="text" value="12.3"/>	[半角数字(小数点第1位まで)] 小数第2位以下は切り捨てて、小数第1位まで入力してください。
	既設設備名称	<input type="text" value="経済住宅A区画発電設備"/>	[全角文字]
	既設設備住所	<input type="text"/>	[全角文字]
	RPS設備からの移行に係る事項	RPS設備ID	<input type="text"/>
		RPS廃止届出日	<input type="text" value="2017/05/01"/>
発電出力 (kW)	必須	<input type="text" value="12.3"/>	[半角数字(小数点第1位まで)] 小数第2位以下は切り捨てて、小数第1位まで入力してください。
発電設備名称		<input type="text" value="経済住宅A区画発電設備"/>	[全角文字] 設置する設備の名称を任意にご登録してください。 (登録は必須ではありません。ただし、子メーター計測による設備の申請である場合は、既存認定発電設備の名称と異なる名称の登録)
事業区域の面積(m ²)	必須	<input type="text"/>	

[既設設備の発電出力(kW)](半角数字)を入力します

※小数第2位以下は切り捨てて、小数第1位まで入力して下さい

[半角数字(小数点第1位まで)]
小数第2位以下は切り捨てて、小数第1位まで入力してください。

[全角文字]

RPS設備からの移行に係る事項を入力してください。また、RPS設備について法第9条第1項の認定申請をする場合は、RPS設備について廃止の届出をした後に申請を行うこと。

[半角数字(小数点第1位まで)]
小数第2位以下は切り捨てて、小数第1位まで入力してください。

[全角文字]
設置する設備の名称を任意にご登録してください。
(登録は必須ではありません。ただし、子メーター計測による設備の申請である場合は、既存認定発電設備の名称と異なる名称の登録)

[既設設備名称] (全角文字)
[既設設備住所]
を入力します(任意)

2-3.認定申請登録[情報入力]/風力(陸上風力リプレイス)



[設備情報]を入力します(2/4)

	RPS設備からの移行に係る事項
	RPS設備ID <input type="text"/>
	RPS廃止届出日 2017/05/01
発電出力 (kW) 必須	12.3
発電設備名称	<div style="border: 1px solid orange; padding: 5px;">2017年 3月 日 月 火 水 木 金 土 1 2 3 4 5 6 7 8 9 10 11 12 13 14 15 16 17 18 19 20 21 22 23 24 25 26 27 28 29 30 31</div>
事業区域の面積(mi) 必須	
配線方法 必須	<input type="radio"/> B: 2分割した1需要場所に1引込ずつ (太陽光以外) <input type="radio"/> C: 特例にて1需要場所に2引込 (太陽光以外)
電気供給量の計測方法 必須	--なし--
補助金	<input type="checkbox"/> 地域新エネルギー等導入促進対策費補助金 <input type="checkbox"/> 新エネルギー等事業者支援対策費補助金 <input type="checkbox"/> 新エネルギー事業者支援対策費補助金 <input type="checkbox"/> 中小水力・地熱発電開発費等補助金

RPS設備からの移行に係る事項
[RPS設備ID](半角英数字)
を入力します

RPS設備を登録されている方のみ入力して
下さい

※RPS設備について法第9条第1項の認定
申請をする場合は、RPS設備について廃止の
届出後に申請を行って下さい

(登録は必須ではありません。ただし、子メ
ーター計測による設備の申請である場合は、

[RPS廃止届出日](半角数字)
を入力します

RPS設備を登録されている方のみ入力して
下さい

記入枠内をクリックするとカレンダーが表示され
ますのでカレンダーより締結日を選択して下さ
い

直接入力も可能ですが、その場合は、下記
例の形式で入力して下さい

(記入例)2017年6月1日の場合
→2017/06/01

2-3.認定申請登録[情報入力]/風力(陸上風カリプレース)



[設備情報]を入力します(3/4)

発電出力 (kW)	必須	<input type="text" value="12.3"/>
発電設備名称		<input type="text" value="経済住宅A区画発電設備"/>
事業区域の面積(m ²)	必須	<input type="text"/>
配線方法	必須	<input type="radio"/> A: 1需要場所に1引込 (太陽光以外) <input type="radio"/> B: 2分割した1需要場所に1引込ずつ (太陽光以外) <input type="radio"/> C: 特例にて1需要場所に2引込 (太陽光以外)
電気供給量の計測方法	必須	--なし--
補助金		<input type="checkbox"/> 地域新エネルギー等導入促進対策費補助金 <input type="checkbox"/> 新エネルギー等事業者支援対策費補助金 <input type="checkbox"/> 新エネルギー事業者支援対策費補助金 <input type="checkbox"/> 中小水力・地熱発電開発費等補助金
設備設置者情報		
設置者自身が入力されていますか?	必須	<input type="text" value="本人"/> <input type="text" value=""/> ・設置者の代理人として登録: 「本人でない」を選択 ・設置者本人が登録: 「本人」を選択

[発電出力(kW)](半角数字)
を入力します

※小数第2位以下は切り捨てて、小数第1位まで入力して下さい

[発電設備名称] (全角文字)
を入力します(任意)

※設置する設備の名称を任意にご登録して下さい
(登録は必須ではありませんが、子メーター計測による設備の申請である場合は、既存認定発電設備の名称と異なる名称の登録をお願いします)

[事業区域の面積(m²)](半角数字)
を入力します

2-3.認定申請登録[情報入力]/風力(陸上風カリプレース)



[設備情報]を入力します(4/4)

配線方法	必須	<input type="radio"/> A: 1需要場所に1引込 (太陽光以外) <input type="radio"/> B: 2分割した1需要場所に1引込ずつ (太陽光以外) <input type="radio"/> C: 特例にて1需要場所に2引込 (太陽光以外)
電気供給量の計測方法	必須	--なし--
補助金		<input type="checkbox"/> 地域新エネルギー等導入促進対策費補助金 <input type="checkbox"/> 新エネルギー等事業者支援対策費補助金 <input type="checkbox"/> 新エネルギー事業者支援対策費補助金 <input type="checkbox"/> 中小水力・地熱発電開発費等補助金

設備設置者情報

設置者自身が入力されていますか?	必須	本人	・設置者の代理人として登録: 「本人でない」を選択 ・設置者本人が登録: 「本人」を選択
設置者のログインID		jaai9716	

設備の所在地に係る情報

郵便番号が分からない方は、[こちら](#) (日本郵便株式会社「郵便番号検索サイト」) から検索してください。

No	郵便番号	住所
	〒 123 - 4567	都道府県 市区町村 町名・番地

[配線方法]を選択します

[電気供給量の計測方法]
を選択します

[補助金]
を選択します(任意)
受給している補助金があれば選択してください

2-3.認定申請登録[情報入力]/風力(陸上風カリプレース)



[設備設置者情報]を入力します

設備設置者情報

設置者自身が入力されていますか？ 必須	<div style="border: 2px solid orange; padding: 2px;"><input checked="" type="radio"/> 本人 <input type="radio"/> 本人でない</div>	設置者の代理人として登録：「本人でない」を選択 設置者本人が登録：「本人」を選択
設置者のログインID	jaai9716	

設備の所在地に係る情報

郵便番号が分からない方は、[こちら](#)（日本郵便株式会社「郵便番号検索サイト」）から

No	郵便番号	住所
1 代表地番 <input type="checkbox"/>	〒 <input type="text" value="123"/> - <input type="text" value="4567"/> <input type="button" value="住所反映"/> <small>住所反映ボタンを押下することで都道府県・市区町村が設定されます。 町名・番地については、手入力してください。</small>	

事業内容

接続契約締結予定日	<input type="text"/>	当該申請に係る発電設備についての接続の同意を証する書類のとおりに入力してください。
-----------	----------------------	---

[設置者自身が入力されていますか？]
を選択します
登録を委任されている場合は[本人でない]を選択して下さい
※[本人でない]場合は委任状、印鑑証明が必要となります
[本人]を選択した場合・・・マニュアル26Pへ
[本人でない]を選択した場合・・・マニュアル13Pへ

2-3.認定申請登録[情報入力]/風力(陸上風力リプレイス)



[設備設置者情報]を入力します

[本人でない]を選択した場合

設備設置者情報

設置者自身が入力されていますか? 必須	本人でない ▼ ・設置者の代理人として登録：「本人でない」を選択 ・設置者本人が登録：「本人」を選択	
	<input checked="" type="radio"/> 新たに設置者を登録します <input type="radio"/> 既に登録されている設置者を使用します	

[設置者を新たに登録するかどうか]を選択します

[新たに設置者を登録します]を選択した場合・・・マニュアル15Pへ

[既に登録されている設置者を使用します]を選択した場合・・・マニュアル14Pへ

2-3.認定申請登録[情報入力]/風力(陸上風力リプレイス)



[設備設置者情報]を入力します

[既に登録されている設置者を使用します]を選択した場合

設備設置者情報	
設置者自身が入力されていますか? 必須	<p>本人でない ▼</p> <ul style="list-style-type: none">・設置者の代理人として登録：「本人でない」を選択・設置者本人が登録：「本人」を選択 <p><input type="radio"/> 新たに設置者を登録します <input checked="" type="radio"/> 既に登録されている設置者を使用します</p>
設置者のログインID	<input type="text"/> <p>[半角英数字] 設置者が登録済みである場合、初期登録時に付与された設置者のログインIDを入力してください。</p>

[設置者ID](半角英数字)
を入力します

初期登録時に付与されたユーザIDを入力して下さい
設置者IDはユーザIDと同一です

※マニュアル26P

[設備の所在地に係る情報]入力へお進み下さい

2-3. 認定申請登録[情報入力]/風力(陸上風力リプレイス)



[設備設置者情報]を入力します

[新たに設置者を登録します]を選択した場合

法人個人区分	必須	<div style="border: 1px solid black; padding: 5px;"><p>個人 ▼</p><p>法人</p><p>個人</p><p>公共法人</p></div>
設置者氏名	必須	姓 東京 姓(ふりがな) とうきょう

※

法人：株式会社等の商法上の会社、財団法人、社団法人、学校法人、宗教法人等の民間の法人のほか、特殊法人、認可法人、政治団体、外国法人や法人ではないが権利能力なき社団等も含む。

公共法人：地方税法第72条の4に規定する以下の法人をいう。

- ①都道府県、市町村、特別区、これらの組合及び合併特例区その他政令で定める公共団体
- ②地方独立行政法人
- ③法人税法 別表第一に規定する独立行政法人
- ④国立大学法人等及び日本司法支援センター
- ⑤沖縄振興開発金融公庫、株式会社国際協力銀行、株式会社日本政策金融公庫、日本年金機構、地方住宅供給公社、地方道路公社、土地開発公社、地方公共団体金融機構及び地方公共団体情報システム機構
- ⑥社会保険診療報酬支払基金、日本放送協会、日本中央競馬会及び日本下水道事業団

[全角文字]

[法人個人区分]を選択します

[個人]を選択した場合・・・マニュアル17Pへ

[法人]を選択した場合・・・マニュアル21Pへ

[公共法人]を選択した場合・・・マニュアル16Pへ

※[法人][公共法人]詳しい選択方法は画面右側の欄外をご覧ください

2-3.認定申請登録[情報入力]/風力(陸上風力リプレイス)



[設備設置者情報]を入力します

[新たに設置者を登録します]を選択した場合/[公共法人]

法人個人区分	必須	公共法人 ▼	法人：株式会社等の商法上の会社、財団法人、社団法人、学校法人、宗教法人等の民間の法人のほか、特殊法人、認可法人、政治団体、外国法人や法人ではないが権利能力なき社団等も含む。 公共法人：地方税法第72条の4に規定する以下の法人をいう。 ①都道府県、市町村、特別区、これらの組合
公共法人詳細	必須	<ul style="list-style-type: none">①都道府県、市町村、特別区、これらの組合及び合併特別区その他政令で定める公共団体②地方独立行政法人③法人税法別表第一に規定する独立行政法人④国立大学法人等及び日本司法支援センター⑤沖縄振興開発金融公庫、株式会社国際協力銀行、株式会社日本政策金融公庫、日本年金機構、地方住宅供給公社、地方道路公社、土地開発公社、地方公共団体金融機構及び地方公共団体情報システム機構⑥社会保険診療報酬支払基金、日本放送協会、日本中央競馬会及び日本下水道事業団	会、日本中央競馬会及び日本下水道事業団

[公共法人詳細]を選択します

※マニュアル20P

[設備設置者情報]入力へお進み下さい

2-3.認定申請登録[情報入力]/風力(陸上風力リプレイス)



[設備設置者情報]を入力します

[新たに設置者を登録します]を選択した場合/[個人]

1

設置者郵便番号 **必須** 〒 123 - 4567 **住所反映**

都道府県
市区町村

2

住所選択

以下から該当する住所を選択して「登録」ボタンを押してください。

選択	No	郵便番号	住所
<input type="checkbox"/>	1	1000013	東京都千代田区霞が関

登録 **閉じる**

設置者FAX番号 03-1234-5678

設置者E-mailアドレス **必須** saiene@energy.co.jp
 設置者のメールアドレスなし。*登録者のメールアドレスが自動的に入力されます。

設置者E-mailアドレス (確認) **必須** saiene@energy.co.jp

※ [半角数字]
郵便番号が分からない方は、[こちら](#)(日本郵便株式会社「郵便番号検索サイト」)から検索してください。

[半角数字]
ハイフン付きの半角数字を入力してください。

[郵便番号](半角数字)を入力し、「住所反映」ボタンをクリックします
該当する住所のポップアップ画面が表示されます
※郵便番号が分からない場合は欄外のリンクより検索し、入力して下さい

住所を選択し「登録」ボタンをクリックします
[都道府県]・[市区町村]が自動入力されます

2-3.認定申請登録[情報入力]/風力(陸上風力リプレイス)



[設備設置者情報]を入力します

[新たに設置者を登録します]を選択した場合/[個人]

設置者住所	都道府県 市区町村 1 町名・番地 住所(ふりがな)
設置者電話番号	3 03-1234-5678
設置者FAX番号	4 03-1234-5678
設置者E-mailアドレス	必須 saiene@energy.co.jp <input type="checkbox"/> 設置者のメールアドレスなし。*登録者のメールアドレスが自動で設定されます。
設置者E-mailアドレス(確認)	必須 saiene@energy.co.jp

「町名・番地」を入力します

※数値を含め、全て全角で入力します
※丁目・番地・号の区切りは、全角ハイフンを使用して下さい

例1：1丁目1番地1号 → 1 - 1 - 1
例2：2丁目100番地 → 2 - 100

「住所(ふりがな)」(全角文字)を入力します

※数値は入力不要です

「設置者電話番号」(半角数字)を入力します

※ハイフン付きの半角数字を入力して下さい

「設置者FAX番号」(半角数字)を入力します(任意)

※ハイフン付きの半角数字を入力して下さい

2-3.認定申請登録[情報入力]/風力(陸上風力リプレイス)



[設備設置者情報]を入力します

[新たに設置者を登録します]を選択した場合/[個人]

1

設置者E-mailアドレス **必須** saiene@energy.co.jp

設置者のメールアドレスなし。*登録者のメールアドレスが自動で設定されます。

設置者E-mailアドレス(確認) **必須** saiene@energy.co.jp

2

[半角英数字]
*申請等の審査結果等に係る連絡は本メールアドレスにて行います。

[設置者E-mailアドレス(確認)](半角英数)
を入力します

※確認のため、もう一度メールアドレスを入力して下さい
※マニュアル26P
[設備の所在地に係る情報]入力へお進み下さい

[メールアドレスに使用できる文字は下記のみです]

abcdefghijklmnopqrstuvwxyz!#\$%&
'*/=?^_+-`{|}~0123456789

[設置者E-mailアドレス](半角英数)
を入力します

※代行申請の場合で、かつ設置者のメールアドレスがない場合は [設置者のメールアドレスなし]にチェックを付け、次の画面にて設置者の「**印鑑証明書**」と「**その他**」として設置者からの「**委任状**」を添付します
登録者のメールアドレスが自動で設定されます

2-3.認定申請登録[情報入力]/風力(陸上風力リプレイス)



[設備設置者情報]を入力します

[新たに設置者を登録します]を選択した場合/[法人][公共法人]

企業名	必須	1	株式会社〇〇システムズ	[法人名](全角文字)を入力します ※企業名は「株」等の略称文字や特殊文字を使用せず、「株式会社」等の記載にして下さい
法人番号	必須	2	法人番号を持っている場合、 こちら(国税庁「法人番号公表サイト」) から検索してください。 法人番号を持っていない場合、「法人番号未取得」にチェックをしてください。 1234567890123 法人番号未取得 <input type="checkbox"/>	で入力してください。 [半角数字13桁]
設置者郵便番号	必須		〒 123 - 4567 住所反映	[法人番号](半角数字13桁)を入力します ※法人番号をお持ちの場合は「国税庁(法人番号公表サイト)」のリンクより、検索し入力をして下さい ※法人番号をお持ちでない場合は「法人番号未取得」にチェックをして下さい

2-3.認定申請登録[情報入力]/風力(陸上風力リプレイス)



[設備設置者情報]を入力します

[新たに設置者を登録します]を選択した場合/[法人][公共法人]

法人番号 **必須** 法人番号を持っていない場合、「法人番号未取得」にチェックをしてください。
1234567890123
法人番号未取得

設置者郵便番号 **必須** 〒 123 - 4567 **住所反映**

都道府県

2

住所選択
以下から該当する住所を選択して「登録」ボタンを押してください。

選択	No	郵便番号	住所
<input type="checkbox"/>	1	1000013	東京都千代田区霞が関

(代表者名) **必須** 役職

※ [半角数字]
郵便番号が分からない方は、[こちら\(日本郵便株式会社「郵便番号検索サイト」\)](#)から検索してください

[郵便番号](半角数字)を入力し、「住所反映」ボタンをクリックします
該当する住所のポップアップ画面が表示されます
※郵便番号が分からない方は欄外のリンクより検索して下さい

住所を選択し「登録」ボタンをクリックします
[都道府県]・[市区町村]が自動入力されます

[全角文字]
「代表権のある代表者名」を入力してください。
入力できない文字がある場合は、カタカナで入力してください。

2-3.認定申請登録[情報入力]/風力(陸上風力リプレイス)



[設備設置者情報]を入力します

[新たに設置者を登録します]を選択した場合/[法人][公共法人]

設置者住所	必須	都道府県 市区町村 町名・番地 住所(ふりがな)
設置者氏名(代表者名)	必須	氏名 氏名(ふりがな) 役職
法人の代表電話番号	必須	
法人の代表連絡先メールアドレス	必須	

「町名・番地」を入力します

※数値を含め、すべて全角で入力します
※丁目・番地・号の区切りは、全角ハイフンを使用して下さい

例1：1丁目1番地1号 → 1 - 1 - 1

例2：2丁目100番地 → 2 - 100

「住所(ふりがな)」「(全角文字)」
を入力します

※数値は入力不要です

「設置者氏名(代表者)」「(全角文字)」
を入力します

※入力できない文字がある場合は、カタカナで入力します

※環境依存文字は入力出来ません

例) ¥ \$ % + - ± 「 」 『 』 【 】 全々 ○ ◇ □ △ ☆ 〒
→ ← ↑ ↓

※合同会社の場合は以下のとおり入力します

氏名：株式会社○○

役職：代表社員○○ ○○

「法人の代表電話番号」(半角数字)
を入力します

※ハイフン付きの半角数字を入力して下さい

2-3.認定申請登録[情報入力]/風力(陸上風力リプレイス)



[設備設置者情報]を入力します

[新たに設置者を登録します]を選択した場合/[法人][公共法人]

法人の代表連絡先メールアドレス	必須	saiene@energy.co.jp
担当者氏名	必須	姓 東京 名 太郎 姓(ふりがな) とうきょう 名(ふりがな) たろう
設置者電話番号	必須	03-1234-5678
設置者FAX番号		03-1234-5678
設置者E-mailアドレス	必須	saiene@energy.co.jp <input type="checkbox"/> 設置者のメールアドレスなし。*登録者のメールアドレスが自動で設定されます。
設置者E-mailアドレス(確認)	必須	saiene@energy.co.jp

「法人の代表連絡先メールアドレス」を入力します

※法人の代表連絡先メールアドレスがない場合は、担当者のメールアドレスを入力して下さい

「担当者氏名」(全角文字)を入力します

「設置者電話番号」(半角数字)を入力します

※ハイフン付きの半角数字を入力して下さい

「設置者FAX番号」(半角数字)を入力します(任意)

※ハイフン付きの半角数字を入力して下さい

2-3.認定申請登録[情報入力]/風力(陸上風力リプレイス)



[設備設置者情報]を入力します

[新たに設置者を登録します]を選択した場合/[法人][公共法人]

設置者E-mailアドレス	必須	<input type="text" value="saiene@energy.co.jp"/>	[半角英数字] ※申請等の審査結果等に係る連絡は本メールアドレスにて行います。
		<input type="checkbox"/> 設置者のメールアドレスなし。※登録者のメールアドレスが自動で設定されます。	
設置者E-mailアドレス(確認)	必須	<input type="text" value="saiene@energy.co.jp"/>	

[設置者E-mailアドレス(確認)](半角英数)を入力します

※確認のため、もう一度メールアドレスを入力して下さい

※マニュアル26P

[設備の所在地に係る情報]入力へお進み下さい

[設置者E-mailアドレス](半角英数)を入力します

※代行申請の場合で、かつ設置者のメールアドレスがない場合は[設置者]のメールアドレスがない場合は[設置者のメールアドレスなし]にチェックを付け、次の画面にて設置者の「印鑑証明書」と「その他」として設置者からの「委任状」を添付します

登録者のメールアドレスが自動で設定されます

[メールアドレスに使用できる文字は下記のみです]

abcdefghijklmnopqrstuvwxyz!#\$%&'*/=?^_+-`{|}~0123456789

2-3.認定申請登録[情報入力]/風力(陸上風力リプレイス)



[事業内容]系統接続に係る事項を入力します(1/2)

系統接続に係る事項	必須	接続契約締結予定日	
		接続契約締結日	2017/05/01
		接続契約締結先	--なし--
		電源線の継承	--なし--
更新に係る事項	必須	運転開始日(又は予定日)	2017/05/01
		運転開始済み	<input type="checkbox"/>
事業実施工程	必須	廃止予定日	2017/05/01

Calendar for 2017年3月 (March 2017) is displayed, with the 7th (Wednesday) highlighted.

[接続契約締結予定日]又は
[接続契約締結日]
いずれかを入力します

※当該申請に係る発電設備についての接続の
同意を証する書類の通りに正確に入力して下さい

※接続契約締結予定日については、接続契約
締結先と契約を締結する予定日を入力して下さい

未定の場合には、未定を入力して下さい

※「接続契約締結日」に未来日は、入力できません

※運転開始済みの場合、「接続契約締結日」は
「運転開始日(又は予定日)」以前にしてください

《入力方法》

[接続契約締結予定日]を選択された場合、直
接予定日を記入して下さい

(記入例)3月末日

[接続契約締結日]を選択された場合

記入枠内をクリックするとカレンダーが表示されま
すので、カレンダーより締結日を選択して下さい

直接入力も可能ですが、その場合は、下記例の
形式で入力して下さい

(記入例)2017年6月1日の場合

→2017/06/01

2-3.認定申請登録[情報入力]/風力(陸上風力リプレイス)



[事業内容]系統接続に係る事項を入力します(2/2)

系統接続に係る事項 必須	接続契約締結先	--なし--
	工事費負担金 (円) (税抜き)	--なし--
	設置工事開始予定日	北海道電力 東北電力 東京電力パワーグリッド 中部電力 北陸電力 関西電力 中国電力 四国電力 九州電力 沖縄電力
	系統連系予定日	
更新に係る事項 必須	接続枠の継承	--なし--
	電源線の継承	--なし--

1

[接続契約締結先]を選択します
※[接続契約締結日]を選択された場合のみ必須となります

2

[工事費負担金(円)(税抜き)](半角数字)を入力します

2-3.認定申請登録[情報入力]/風力(陸上風力リプレイス)



[事業内容]系統接続に係る事項・更新に係る事項・事業実施工程を入力します

系統接続に係る事項	必須	接続契約締結予定日	<input type="text"/>
		接続契約締結日	2017/05/01
		接続契約締結先	--なし--
		工事費負担金(円)(税抜き)	<input type="text"/>
		設置工事開始予定日	2017/05/01
		系統連系予定日	2017/05/01
更新に係る事項	必須	接続枠の継承	--なし--
		電源線の継承	--なし--
事業実施工程	必須	運転開始日(又は予定日)	2017/05/01
		運転開始済み	<input type="checkbox"/>
		廃止予定日	2017/05/01

[設置工事開始予定日]
[系統連系予定日]
を入力します

※[接続契約締結先]を選択された場合のみ
必須となります

[接続枠の継承]
[電源線の継承]
を入力します

[運転開始日(又は予定日)]
[廃止予定日]
を入力します

※運転開始済みの場合、[運転開始済み]にチェックを
付け、運転開始日(又は予定日)の欄に正確な運転
開始年月日を入力して下さい

※運転開始済みの場合、「運転開始日(又は予定
日)」は「接続契約締結日」以後にしてください

※運転開始済みの場合、「運転開始日(又は予定
日)」に未来日は、入力できません

2-3.認定申請登録[情報入力]/風力(陸上風力リプレイス)



[事業内容]保守点検会社・保守点検責任者・保守点検及び維持管理計画を入力します

保守点検責任者	必須 責任者名 東京 太郎 法人番号を持っている場合、 こちら(国税庁「法人番号公表サイト」) から検索してください。 法人番号 1234567890123 連絡先電話番号 03-1234-5678
保守点検及び維持管理計画	必須 <input type="text"/>

[責任者](全角文字)
[法人番号]
(半角数字13桁)
[連絡先電話番号]
(半角数字)
を入力します

※電話番号はハイフン付きの半角数字で記入して下さい
※法人番号をお持ちの場合は「国税庁(法人番号公表サイト)」のリンクより、検索し入力して下さい

[保守点検及び維持管理計画]を入力します

保守点検及び維持管理計画(点検内容及び実施スケジュール等)についてできる限り具体的に入力して下さい
※最大255文字まで入力可能です

2-3.認定申請登録[情報入力]/風力(陸上風力リプレイス)



[事業内容]事業に要する費用を入力します

事業に要する費用	必須	保守点検及び維持管理費用(円)(税抜き)	<input type="text"/>
	必須	撤去及び処分費用(円)(税抜き)	<input type="text"/>
	必須	撤去及び処分費用の算定方法	<input type="text"/>

[保守点検及び維持管理費用(円)(税抜き)](半角数字)を入力します

再生可能エネルギー事業を実施するに当たり必要となる主な費用の見込みについて入力して下さい
※調達期間において必要となる費用の見込みについて入力して下さい

[撤去及び処分費用(円)(税抜き)](半角数字)
[撤去及び処分費用の算定方法](全角文字)を入力します

※撤去及び処分費用については、その算定方法についても入力して下さい



事業内容の確認事項の確認をします

- 事業計画策定ガイドラインに従って適切に事業を行うこと。
- 安定的かつ効率的に再生可能エネルギー発電事業を行うために発電設備を適切に保守点検及び維持管理すること。
- この事業に関係ない者が発電設備にみだりに近づくことがないように、適切な措置を講ずること。
- 接続契約を締結している一般送配電事業者又は特定送配電事業者から国が定める出力抑制の指針に基づいた出力抑制の要請を受けたときは、適切な方法により協力すること。
- 発電設備又は発電設備を囲う柵等の外側の見えやすい場所に標識を掲示すること。(20kW未満の太陽光発電の場合を除く。)
- 再生可能エネルギー発電事業に関する情報について、経済産業大臣に対して正確に提供すること。
- この再生可能エネルギー発電事業で用いる発電設備を処分する際は、関係法令(条例を含む。)を遵守し適切に行うこと。
- 再生可能エネルギー発電事業を実施するにあたり、関係法令(条例を含む。)の規定を遵守すること。

地方税法第72条の4の該当性

地方税法第七十二条の四に規定する法人である場合にはチェックをすること

- ※地方税法第七十二条の四に規定する法人
- ①都道府県、市町村、特別区、これらの総務委員会
 - ②地方独立行政法人
 - ③法人税法 別表第一に規定する独立行政法人
 - ④国立大学法人等及び日本司法支援センター
 - ⑤沖縄振興開発金融公庫、株式会社国際協力銀行
 - ⑥地方公共団体情報システム機構
 - ⑦社会保険診療報酬支払基金、日本放送協会、日本中央競馬会及び日本下水処理業協会

※こちらの項目は20kW未満の太陽光発電場合は、チェックの必要はありません

確認事項をよく確認した上で、チェックボックスにチェックを入れて下さい

※事業内容の確認事項全てに同意いただけない場合は申請を行うことはできません



[地方税法第72条の4の該当性]を確認します

地方税法第72条の4の該当性

地方税法第七十二条の四に規定する法人である場合にはチェックをすること

※地方税法第七十二条の四に規定する法人

①都道府県、市町村、特別区、これらの組合及び合併特例区その他政令で定める公共団体

②地方独立行政法人

③法人税法 別表第一に規定する独立行政法人

④国立大学法人等及び日本司法支援センター

⑤沖縄振興開発金融公庫、株式会社国際協力銀行、株式会社日本政策金融公庫、日本年金機構、地方住宅供給公社、地方道路公社、土地開発公社、地方公共団体金融機構及び地方公共団体情報システム機構

⑥社会保険診療報酬支払基金、日本放送協会、日本中央競馬会及び日本下水道事業団

設置者(発電事業者)が、地方税法第72条の4に規定する法人(※)である場合
チェックボックスにチェックを入れて下さい

※注意

該当しない方はチェックを入れないようにしてください。該当しないのにチェックが入っている場合、認定されても電力会社によっては認めてくれない場合もございます。

(※)地方税法第72条の4に規定する法人

- 都道府県、市町村、特別区、これらの組合及び合併特例区その他政令で定める公共団体
- 地方独立行政法人 — 法人税法別表第一に規定する独立行政法人
- 国立大学法人等及び日本司法支援センター
- 沖縄振興開発金融公庫、株式会社国際協力銀行、株式会社日本政策金融公庫、日本年金機構、地方住宅供給公社、地方道路公社、土地開発公社及び地方公共団体金融機構法に規定する地方公共団体金融機構
- 社会保険診療報酬支払基金、日本放送協会、日本中央競馬会及び日本下水道事業団

2-3.認定申請登録[情報入力]/風力(陸上風力リプレイス)



確認事項を確認し、入力した内容を確認します

確認

下記の確認事項について、登録者ではなく設備設置者が確認し、設備設置者の同意を充分に得た上で登録手続きを行って下さい
※設備設置者の名義等を無断で使用し、申請者として登録することはできません

- 本システムを通じてなされた経済産業大臣への認定申請、又は、届出手続きについては、代行申請機関が代行して行うことに同意します。
- 申請者により虚偽の申請・届出がなされる等、代行申請機関の責めに帰すべきものでない事由により、認定が取り消された場合、代行申請機関は一切責任が及ばないことに同意します
- 当該申請を巡り、設備設置者と登録者の間に生じた紛争については、国及び代行申請機関は一切関知せず、責任も及ばないことに同意します。
- 認定後に実質上同一でない場所に変更となった場合（運転開始後を除く）は、速やかに当該申請を廃止し、新たに認定を取得することに同意します。なお、本申請における設備所在地欄には、誤って設備設置者住所を記載していないことを確認しました。
- 認定を受けた後、認定内容と変更が生じた場合は、その都度、変更認定申請、又は、事前若しくは事後変更届出を行います。当該申請、又は届出を怠る等して、電力会社の特定契約に支障が生じた場合は、設置責任者が責任を負います。
- 申請に対する認定、変更認定申請、又は、事前若しくは事後変更届出の受理には、約1から2か月（申請において、何らかの不備がある場合はこの限りではない。）を要することに予め同意します。

戻る

内容確認

確認事項をよく確認した上で、チェックボックスにチェックを入れて下さい

確認事項について登録者ではなく設備設置者本人が確認し設備設置者の同意を充分に得た上で登録手続きを行って下さい

※確認事項全てに同意いただけない場合は申請を行うことはできません

「内容確認」

ボタンをクリックします

内容確認画面へ進みます

※この時点ではまだ申請手続きは完了していません

2-4.認定申請登録[内容確認]/風力(陸上風力リプレース)



登録内容を確認します

入力内容に誤りがないかどうか確認して下さい
こちらのサンプル画像は、実際の画像の一部を省略しています

認定申請登録

設備区分選択

情報入力

内容確認

書類添付

登録完了

設備区分

発電設備区分	風力（陸上風力リプレース） 20kW以上
保守点検及び維持管理計画	保守点検及び維持管理計画
事業に要する費用	保守点検及び維持管理費用（円）（税抜き）： 200
	撤去及び処分費用（円）（税抜き）： 300
	撤去及び処分費用の算定方法： 撤去及び処分費用の算定方法

地方税法第72条の4の該当性

地方税法第七十二条の四に規定する法人である場合にはチェックをすること

「保存して次に進む」
ボタンをクリックします

書類添付画面へ進みます

※修正する場合は「修正」ボタンを押して下さい

※注意

ボタンをクリックすると、登録者と設置者が
違う場合、設置者の方にID登録のメー
ルが送信されます

この時点では、申請されていません。

内容を確認し、問題がなければ「保存して次に進む」ボタンを押下し、必要書類を添付してください。
ボタンをクリックすると、登録者と設置者が違う場合、設置者の方にID登録のメールが送信されます。

戻る

保存して次に進む

2-5.認定申請登録[書類添付]/風力(陸上風カリプレース)



申請に必要な書類を添付します

※必要な書類は申請者によって異なりますので、後述する一覧をご確認下さい

認定申請登録

設備区分選択 | 情報入力 | 内容確認 | **書類添付** | 登録完了

添付ファイル

添付ファイルは、PDFかZIPにしてください。
1つのファイルは、10MB以下にしてください。
ファイルを選択後は必ずファイルをアップロードしてください。
アップロードせずに他のファイルを選択しアップロードするとアップロードしていないファイルは削除されます。

住民票の写し、住民票記載事項証明書、戸籍謄本又は、戸籍抄本（法人にあっては、法人登記簿謄本） 必須	なし	ファイルを選択 選択されていません アップロード
印鑑証明書	なし	ファイルを選択 選択されていません アップロード
不動産登記簿謄本 必須	なし	ファイルを選択 選択されていません アップロード
土地の取得を証する書類等（地上設置の場合のみ）	なし	ファイルを選択 選択されていません アップロード
建築物所有者の同意書（屋根置きの本屋光発電のみ）	なし	ファイルを選択 選択されていません アップロード
発電設備の内容を証する書類 必須	なし	ファイルを選択 選択されていません アップロード
構造図 ※ファイルの容量が大きく添付できない場合は、必ず郵送してください。	なし	ファイルを選択 選択されていません アップロード
配線図 ※ファイルの容量が大きく添付できない場合は、必ず郵送してください。	なし	ファイルを選択 選択されていません アップロード
接続の同意を証する書類の写し		

[添付ファイル]アップロード用一覧

※必須項目は必ず書類添付して下さい

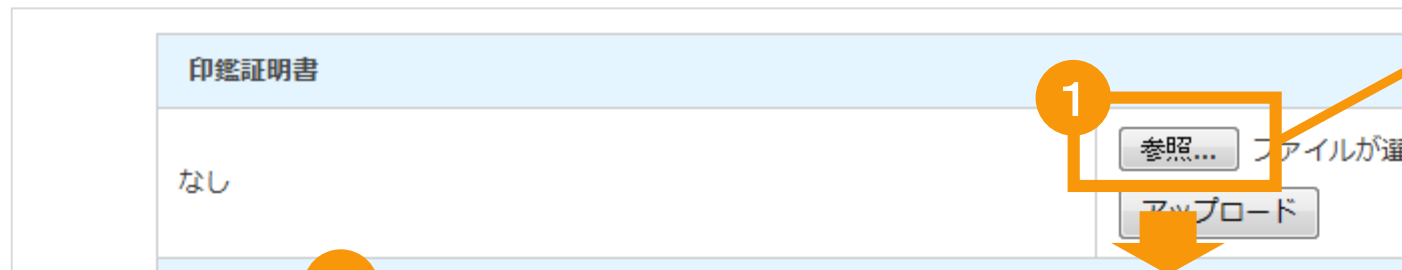
こちらはサンプル画面です

事業実施体制図と関係法令手続状況報告書は反電子申請の場合、各電源共通の必須書類となりますので、必ず添付してください。

2-5.認定申請登録[書類添付]/風力(陸上風力リプレイス)

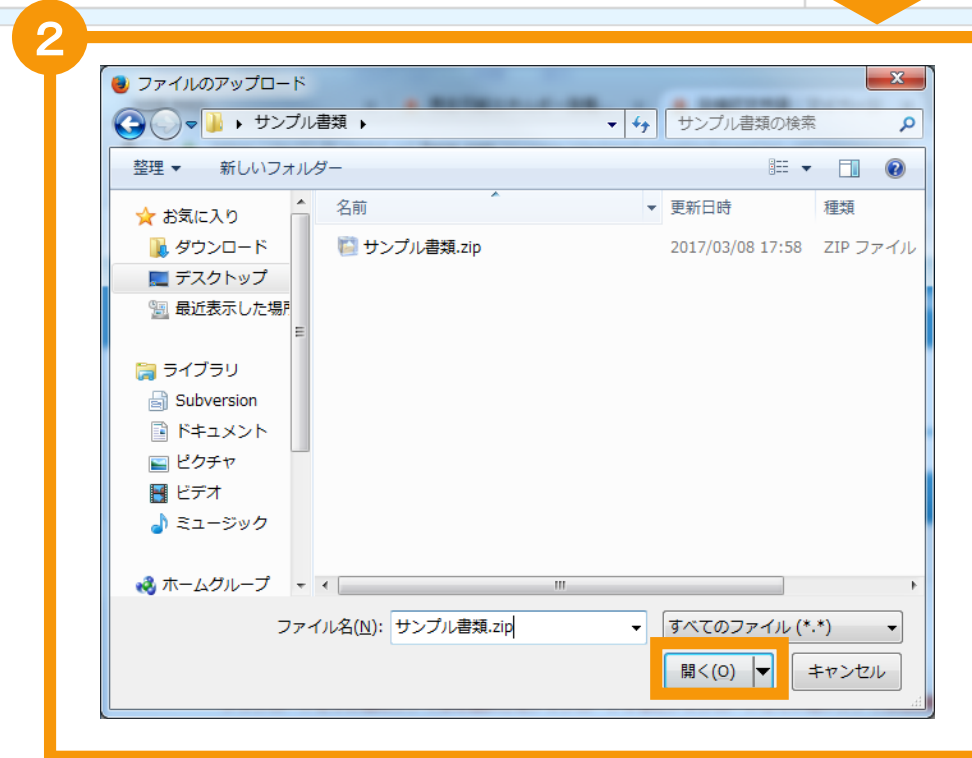


書類添付方法(例)



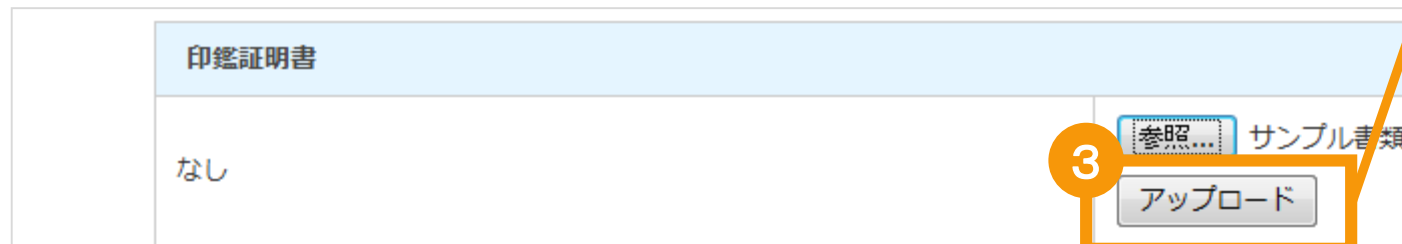
添付をする書類の「参照」
ボタンをクリックします

[ファイルのアップロードウィンドウ]が開きます



添付をするファイルを選択し「開く」
ボタンをクリックします

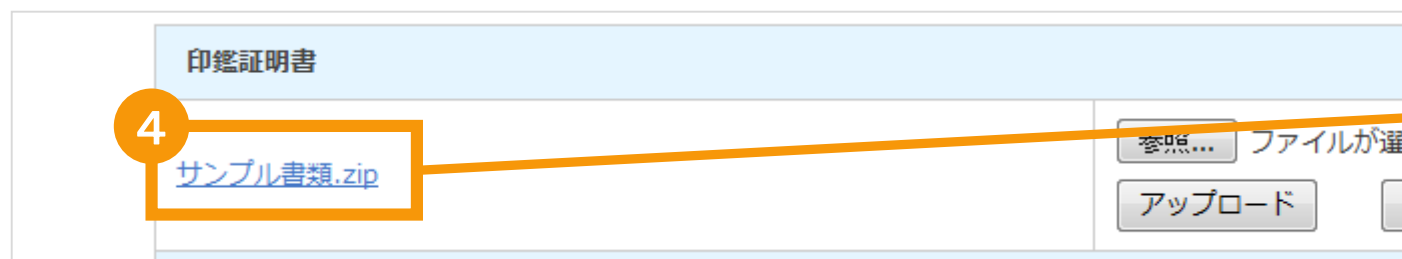
「参照」ボタンの横にファイル名が表示されます
※ファイル形式は[PDF]又は[ZIP]にして下さい
※ファイルサイズは10MB以下にして下さい



「アップロード」ボタンをクリックします

ファイルがアップロードされます

※ファイルを選択後は必ずアップロードしてください
※アップロードせずに他のファイルを選択しアップロード
するとアップロードしていないファイルは削除されます
必ず1ファイルずつアップロードして下さい



アップロードされたファイルが表示されます

※ファイルを削除する場合は「削除」ボタンをクリ
ックして下さい



[添付ファイル]一覧

※添付必須

「法人の場合：法人登記簿謄本

「個人の場合：住民票の写し、住民票記載事項証明書、戸籍謄本又は、戸籍抄本」

「不動産登記簿謄本」

「発電設備の内容を証する書類」

「接続検討申込書類の写し」

※下記条件に当てはまる場合は書類添付必須となります

「運転開始年月日等の証明書類」：既設設備の場合

「地域新エネルギー等導入促進対策費補助金」：地域新エネルギー等導入促進対策費補助金にチェックがある場合

「新エネルギー等事業者支援対策費補助金」：新エネルギー等事業者支援対策費補助金にチェックがある場合

「新エネルギー事業者支援対策費補助金」：新エネルギー事業者支援対策費補助金にチェックがある場合

「土地の取得を証する書類等」：他人の所有地である場合

「建造物所有者の同意書」：屋根置き太陽光発電の場合

「構造図」：標準と異なる場合

「配線図」：標準と異なる場合

「その他」：設置者のメールアドレスなしにチェックをしている場合 「委任状」を添付

「印鑑証明書」：設置者のメールアドレスなしにチェックをしている場合

※添付任意

「接続の同意を証する書類の写し」

「事業実施体制図」

「関係法令手続状況報告書」

2-5.認定申請登録[書類添付]/風力(陸上風カリプレース)



必要な書類を全て添付後、内容を確認し申請を行います

その他3	
なし	<input type="button" value="参照..."/> ファイルが選択されていません。 <input type="button" value="アップロード"/>

「申請」ボタンをクリックします

登録完了画面に進みます

※修正する場合は「戻る」ボタン押して下さい

2-6.認定申請登録[登録完了]/風力(陸上風カリプレース)



[登録完了]画面が表示され、認定申請が登録されます

新規認定申請

設備区分選択 → 情報入力 → 内容確認 → 書類添付 → **登録完了**

認定申請は仮登録されました。
以下の手続きを行い認定申請を確定させてください。

- ①メニューの『認定申請一覧』より、該当する認定申請を選択し『設備認定申請参照』画面に遷移します。
- ②『設備認定申請参照』の最下部にある『プレビュー』ボタンを押下し、申請書を出力します。
- ③ 項番②の内容を修正したい場合は、『編集』ボタンを押下し、認定申請の内容を編集してください。
編集後は、再び項番①の手順に戻り進めてください。
- ④ 項番②の内容で問題なければ、『設備申請書出力』ボタンを押下し、申請書を出力し確定させます。
※確定後は編集ができませんので、注意してください。
- ⑤ 項番④で出力した申請書と必要書類を纏めて、経済産業局に郵送してください。
郵送された申請書を局が受理した時点で、審査が開始されます。

申請ID : 00002318

経済産業省 資源エネルギー庁 Copyright (C) Agency for Natural Resources and Energy All rights reserved.

2-6.認定申請登録/風力(陸上風力リプレイス)



申請書の出力を行い、担当の経済産業局へ郵送します。

再生可能エネルギー電子申請  > ログアウト

マイページ 認定設備 認定申請 定期報告 ユーザ情報 システムに関する問い合わせ

メニュー

設備認定申請入力 >	詳細情報は、「 認定申請一覧 」画面にて検索を行うことで確認できます。 ※左記メニューの「認定申請一覧」のリンクをクリックすることにより「認定申請一覧」画面に遷移できます。
認定申請一覧 >	※各申請状態の詳細は以下の一覧表をご確認ください。 申請状態一覧.pdf
認定設備一覧 >	
みなし認定設備一覧 28年度までに認定を受けた方は初めにこちらより移行手続を行ってください。(設備IDが「F」で始まる設備を除く。) >	各変更手続きによって、変更可能な申請項目が異なりますので、ご注意ください。 以下の一覧表をご確認頂き、変更する内容に応じた変更手続きを行ってください。 各変更手続きの変更対象項目一覧表.pdf


経済産業省 資源エネルギー庁 Copyright (C) Agency for Natural Resources and Energy All rights reserved.

「認定申請一覧」ボタンをクリックします
設備認定申請一覧画面に進みます

2-6.認定申請登録/風力(陸上風カリプレース)



該当する設備申請を検索します

再生可能エネルギー電子申請  [ログアウト](#)

[マイページ](#) [認定設備](#) [認定申請](#) [定期報告](#) [ユーザ情報](#) [システムに関する問い合わせ](#)

設備認定申請一覧

申請種別 申請ID ~ 申請状態

設置者氏名
(氏名/企業名)

申請日 ~

発電設備区分

出力区分

経済産業省 資源エネルギー庁 Copyright (C) Agency for Natural Resources and Energy All rights reserved.

「検索」ボタンをクリックします
画面下部に一覧が表示されます

2-6.認定申請登録/風力(陸上風カリプレース)



該当する設備申請を参照します

発電設備出力 --なし--
出力区分 --なし--
検索

17件中11件~17件まで表示

No	発電設備区分	出力区分	申請状態	申請種別	申請ID ↑	設備ID	設置者氏名 (氏名/企業名)	発電出力 (kW)	申請日	発電設備名称	
11	太陽光	50kW以上 2,000kW未満	申請書出力済	新規認定申請	00002138		株式会社マニュアル	100.000kW	2017年05月15日	マニュアル設備	参照
12	太陽光	50kW以上 2,000kW未満	申請書出力済	新規認定申請	00002160		株式会社マニュアル	100.000kW	2017年05月17日		参照
13	風力	20kW未満	申請書出力済	新規認定申請	00002165		株式会社マニュアル	10.000kW	2017年05月18日		参照
14	風力	20kW以上	申請書出力済	新規認定申請	00002166		株式会社マニュアル	30.000kW	2017年05月18日		参照
15	洋上風力	20kW以上	申請書出力済	新規認定申請	00002316		株式会社マニュアル	30.000kW	2017年05月24日	あ	参照
16	風力(陸上風カリプレース)	20kW以上	申請書出力済	新規認定申請	00002317		株式会社マニュアル	20.000kW	2017年05月24日	陸上風力	参照
17	風力(陸上風カリプレース)	20kW以上	入力者編集中	新規認定申請	00002318		株式会社マニュアル	20.000kW	2017年05月24日		参照

17件中11件~17件まで表示

申請書の出力前は「入力者編集中」の状態です。出力すると、申請書出力済となります

「参照」ボタンをクリックします
設備認定参照画面が表示されます

2-6.認定申請登録/風力(陸上風カリプレース)



該当する設備申請を確認します

再生可能エネルギー電子申請  [ログアウト](#)

[マイページ](#) | [認定設備](#) | [認定申請](#) | [定期報告](#) | [ユーザ情報](#) | [システムに関する問い合わせ](#)

設備認定申請参照

申請情報

申請状態	入力者編集中
申請日	2017年08月31日
申請内容に対するコメント	
不認定理由	

設備区分

発電設備区分	風力(陸上風カリプレース) 20kW以上
--------	-------------------------

設備情報

発電設備の区分	既設設備の更新
	既設設備ID :
	既設設備の発電出力(kW) : 222.000
	既設設備名称 : 既設 既設設備住所 : 住所

サイドバーをは麺下部へスクロールします

2-6.認定申請登録/風力(陸上風カリプレース)



該当する設備申請を参照します

	工事費見直し(円) (税抜き) : 10,000 設置工事開始予定日 : 2017年05月26日 系統連系予定日 : 2017年05月31日
更新に係る事項	接続枠の継承 : 無 電源線の継承 : 無
事業実施工程	運転開始日(又は予定日) : 2017年05月31日 運転開始済み <input type="checkbox"/> 廃止予定日 : 2017年06月03日
保守点検責任者	責任者名 : 保守 法人番号 : 連絡先電話番号 : 03-0000-0000
保守点検及び維持管理計画	計画
事業に要する費用	保守点検及び維持管理費用(円)(税抜き) : 10,000 撤去及び処分費用(円)(税抜き) : 10,000 撤去及び処分費用の算定方法 : 方法

プレビュー 設備申請書出力 編集 申請取り下げ

経済産業省 資源エネルギー庁 Copy

「プレビュー」ボタンをクリックします
帳票プレビュー画面が開きます

2-6. 認定申請登録/風力(陸上風力リプレイス)



別タブで印刷時のレイアウトが表示されるので、内容を確認します

様式第1 (第4条の2関係) 00002318-0-0

再生可能エネルギー発電事業計画認定申請書
(10kW未満の太陽光発電を除く)

平成 29年 5月 24日

経済産業大臣 殿

(ふりがな) とうきょうとしぶやくえびす
申請者 住所 (〒150-0013)
(注1) 東京都渋谷区恵比寿

TEST_ENVIRONMENT

(ふりがな) まにゅある はなこ
氏名 株式会社マニュアル 代表取締役社長 マニュアル 花子 印

内容を確認後、設備認定申請参照画面のタブへ戻ります

2-6.認定申請登録/風力(陸上風カリプレース)



設備申請書を出力します

	設置工事開始予定日：2017年05月26日 系統連系予定日：2017年05月31日
更新に係る事項	接続枠の継承：無 電源線の継承：無
事業実施工程	運転開始日（又は予定日）：2017年05月31日 運転開始済み <input type="checkbox"/> 廃止予定日：2017年06月03日
保守点検責任者	責任者名：保守 法人番号： 連絡先電話番号：03-0000-0000
保守点検及び維持管理計画	計画
事業に要する費用	保守点検及び維持管理費用（円）（税抜き）：10,000 撤去及び処分費用（円）（税抜き）：10,000 撤去及び処分費用の算定方法：方法

プレビュー **設備申請書出力** 編集 申請取り下げ

経済産業省 資源工

「設備申請書出力」ボタンをクリックします

※変更がある場合は「編集」ボタンを押します

※設備申請書出力ボタンを押した後は、編集できなくなります

2-6.認定申請登録/風力(陸上風力リプレイス)



設備申請書出力の確認をします

	設置工事開始予定日：2017年05月26日 系統連系予定日：2017年05月31日
更新に係る事項	接続枠の継承：無
事業実施工程	
保守点検責任者	
保守点検及び維持管理	
事業に要する費用	保守点検及び維持管理費用（円）（税抜き）：10,000 撤去及び処分費用（円）（税抜き）：10,000 撤去及び処分費用の算定方法：方法

新規認定申請を出力しますか？

プレビュー 設備申請書出力 編集 申請取り下げ

経済産業省 資源エネルギー庁

「はい」ボタンをクリックします
※ボタンを押した後は、編集できなくなります

2-6. 認定申請登録/風力(陸上風カリプレース)



作成完了した帳票がPDFで出力されます

この帳票を印刷し、添付するファイルをそろえて、各担当の経済産業局へ郵送してください

様式第1 (第4条の2関係) 00002318-0-0

再生可能エネルギー発電事業計画認定申請書
(10kW未満の太陽光発電を除く)

平成 29年 5月 24日

経済産業大臣 殿

(ふりがな) とうきょうとしぶやくえびす
申請者 住所 (〒150-0013)
(注1) 東京都渋谷区恵比寿

TEST_ENVIRONMENT

(ふりがな) まにゅある はなこ
氏名 株式会社マニュアル 代表取締役社長 マニュアル 花子 印

2-6.認定申請登録/風力(陸上風カリプレース)



設備申請書が出力されます

発電設備出力 --なし--

出力区分 --なし--

検索

17件中11件~17件まで表示

No	発電設備区分	出力区分	申請状態	申請種別	申請ID ↑	設備ID	設置者氏名 (氏名/企業名)	発電出力 (kW)	申請日	発電設備名称	
11	太陽光	50kW以上 2,000kW未満	申請書出力済	新規認定申請	00002138		株式会社マニュアル	100.000kW	2017年05月15日	マニュアル設備	参照
12	太陽光	50kW以上 2,000kW未満	申請書出力済	新規認定申請	00002160		株式会社マニュアル	100.000kW	2017年05月17日		参照
13	風力	20kW未満	申請書出力済	新規認定申請	00002165		株式会社マニュアル	10.000kW	2017年05月18日		参照
14	風力	20kW以上	申請書出力済	新規認定申請	00002166		株式会社マニュアル	30.000kW	2017年05月18日		参照
15	洋上風力	20kW以上	申請書出力済	新規認定申請	00002316		株式会社マニュアル	30.000kW	2017年05月24日	あ	参照
16	風力(陸上風カリプレース)	20kW以上	申請書出力済	新規認定申請	00002317		株式会社マニュアル	20.000kW	2017年05月24日	陸上風力	参照
17	風力(陸上風カリプレース)	20kW以上	申請書出力済	新規認定申請	00002318		株式会社マニュアル	20.000kW	2017年05月24日		参照

17件中11件~17件まで表示

経済産業省 資源エネルギー庁 Copyright (C) Agency for Natural Resources and Energy All rights reserved.

[申請状態]が申請書出力済となります

3-1.改訂履歴 / 認定申請登録



版	改訂履歴	改訂内容	備考
1.0	2017/05/26	新規作成	
2.0	2017/08/31	P1~7,13~35 画像を差し替え P27 接続契約締結日の説明を追記 P38 必要な添付書類を最新化	